



Barómetro APAV – INTERCAMPUS
Perceção de Criminalidade e Insegurança
Maio 2023



1 Enquadramento

3

2 Amostra

6

3 Resultados

8



1

Enquadramento

Objetivos

4

No âmbito do Barómetro APAV – INTERCAMPUS, foi realizada uma nova edição do tema Criminalidade e Insegurança, através da aplicação de um questionário junto da População Portuguesa, com 15 e mais anos de idade.

Este questionário foi também aplicado em 2012 e 2017, mantendo-se a mesma metodologia, pelo que se apresenta uma síntese comparativa aos resultados obtidos nas edições anteriores.

Especificamente, este inquérito contempla os seguintes temas:

- Sentimento de segurança face à zona residencial;
- Sentimento de segurança em termos pessoais;
- Sentimento de segurança face aos bens pessoais;
- Experiência pessoal nos últimos 12 meses

Metodologia

Universo, amostra e recolha de dados

5

Universo:

O Universo é composto por indivíduos, com 15 e mais anos, residentes em Portugal Continental.

Amostra:

Constituída por n=**600** entrevistas, com uma distribuição proporcional à população residente por Regiões NUTS II, sexo e idade.

Recolha da informação:

A informação foi recolhida através de entrevista telefónica, com base em questionário elaborado pela INTERCAMPUS, a partir dos objetivos enumerados. O trabalho de campo decorreu entre os dias 18 a 27 de Abril de 2023, tendo sido realizado por 19 entrevistadores, recrutados e treinados pela INTERCAMPUS, que receberam uma formação adequada às especificidades deste estudo.

**2**

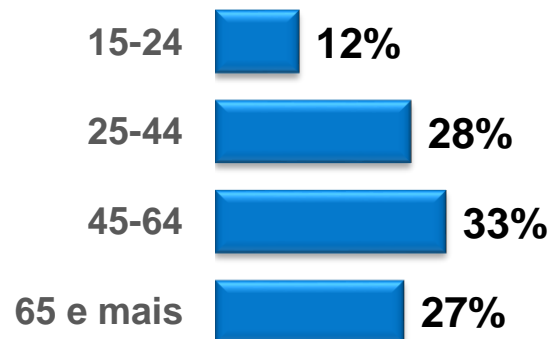
Amostra

Caracterização da Amostra

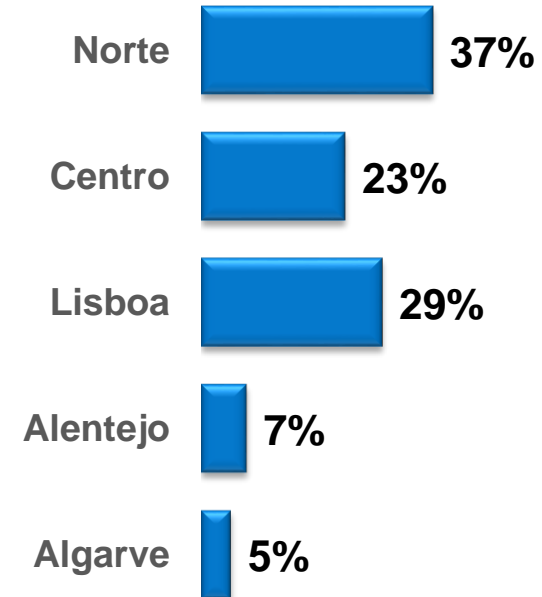
Sexo



Idade



Região





3

Resultados

Considera a zona onde reside insegura ou perigosa...

9

Apenas 11% dos inquiridos considera a zona onde reside como perigosa ou insegura (vs 19% em 2012 e 10% em 2017).



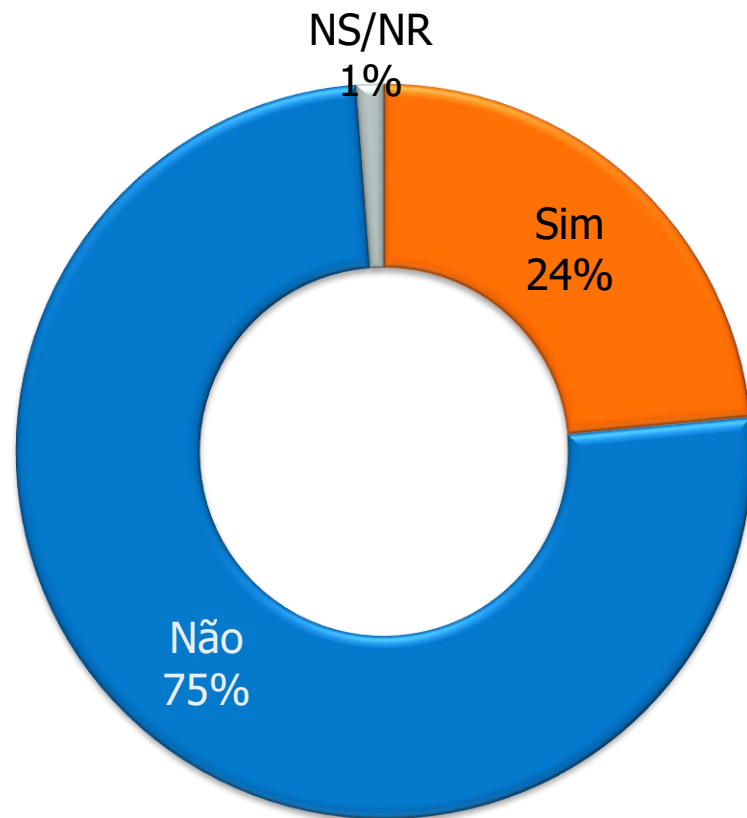
Sim, considera a zona onde reside insegura ou perigosa...

10

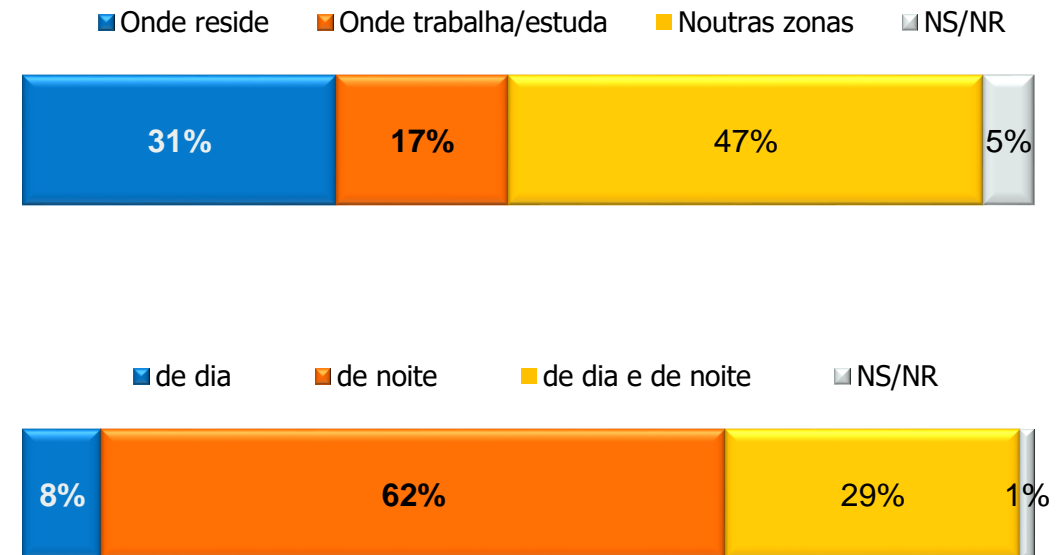
Os 11% da amostra que consideram a zona em que residem insegura ou perigosa, consideram-na sobretudo durante a noite.



Receia ser assaltado ou agredido?



Praticamente $\frac{1}{4}$ da amostra **declara ter receio de ser assaltado(a) ou agredido(a)** (141 indivíduos).
Para metade destes indivíduos esse receio é maior noutras zonas que não a zona onde reside ou trabalha/estuda e é também maior durante a noite...



P.2. Receia ser assaltado(a) ou agredido(a)?

P.2.1. O receio de ser assaltado(a) ou agredido(a) é maior... (LER HIPÓTESES DE RESPOSTA) RU

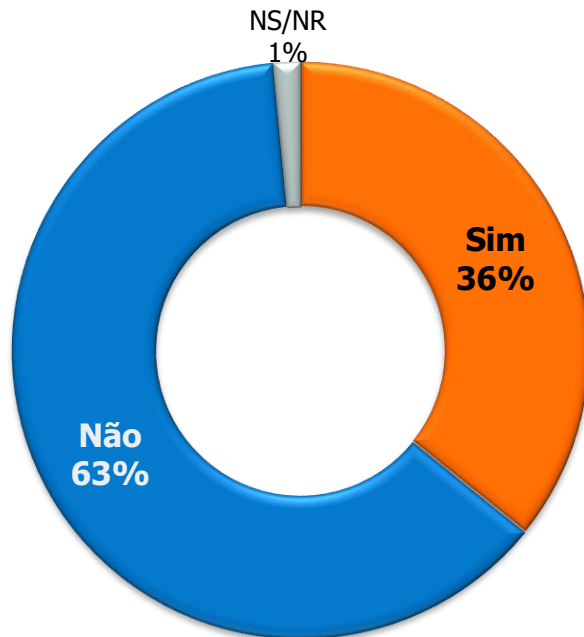
P.2.2. O receio de ser assaltado(a) ou agredido(a) é maior de dia ou de noite? RU

Base: Total (600)

Receio de assaltos, ameaças ou agressões, furto ou dano

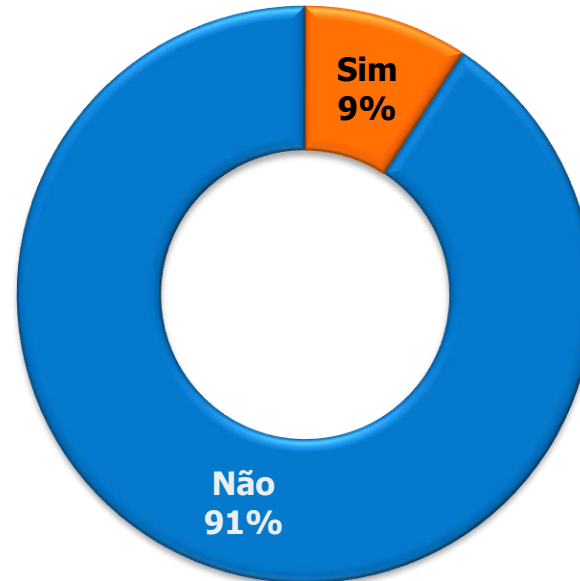
12

Receia que a sua residência seja assaltada?



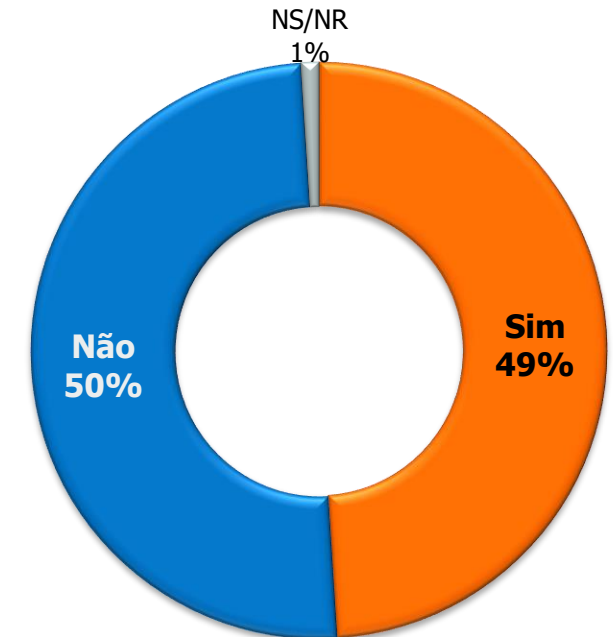
Base: Total (600)

Receia ser alvo de insultos, ameaças ou agressões no interior da sua própria residência?



Base: Total (600)

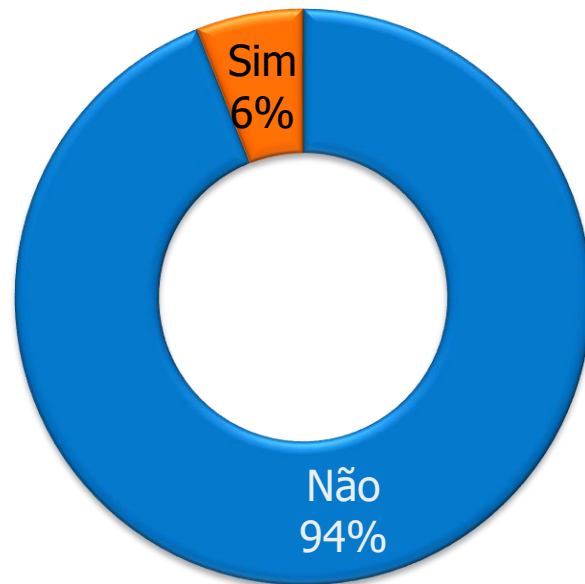
Receia que o seu veículo seja alvo de furto ou dano?



Base: 570 respondentes que possuem veículo

Experiência

Foi assaltado(a), agredido(a) ou vítima de outro crime nos últimos 12 meses?

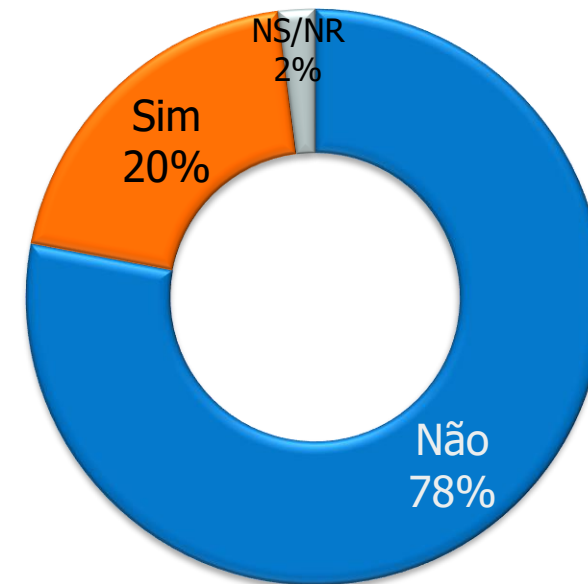


Base: Total (600)

Ambas as situações crescem relativamente a 2017. Em 2017 apenas **3% assumiu ter sido vítima de um assalto agressão ou crime e 18% assumiu conhecer alguém vítima de uma destas situações**

Conhece alguém – familiar, amigo(a), conhecido(a) que tenha sido assaltado(a), agredido(a) ou vítima de outro crime nos últimos 12 meses?

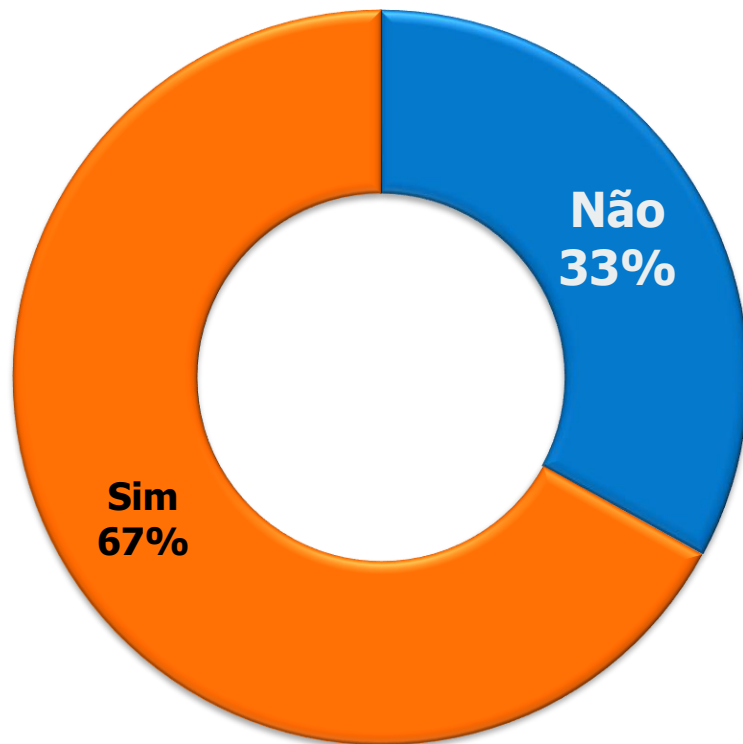
13



Base: Total (600)

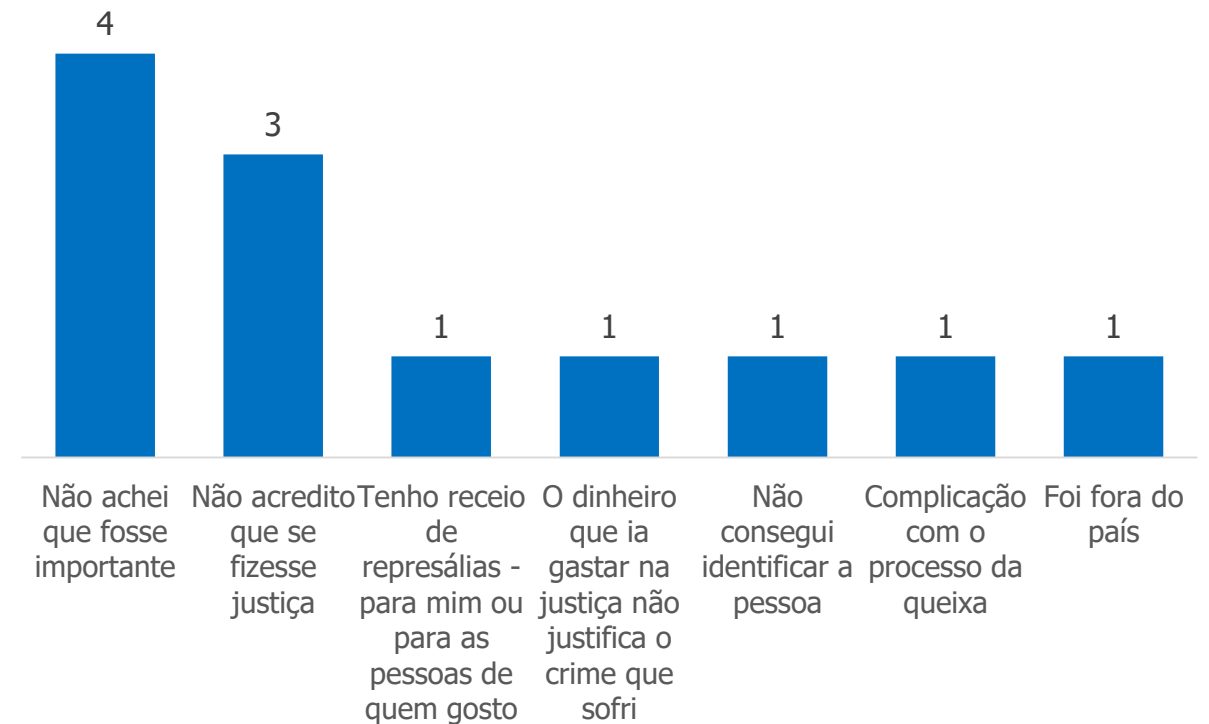
Experiência

P6-1 - Apresentou queixa ou formalizou denúncia relativamente ao crime sofrido?



Base: n=36 indivíduos que declararam ter sido vítimas de um crime nos últimos 12 meses

P6-1-1 - Indique o [principal] motivo para não o fazer (nº)



Base: n=12 indivíduos que não reportaram / apresentaram / formalizaram denúncia

6.1. Se sim, (foi assaltado(a), agredido(a) ou vítima de um qualquer outro crime nos últimos 12 meses) apresentou queixa ou formalizou denúncia relativamente ao crime sofrido?

6.1.1. Se não reportou formalmente às autoridades, indique o principal motivo para não o fazer. Esta questão ajuda a perceber os obstáculos que as vítimas enfrentam na denúncia dos crimes. ESPONTANEO. NÃO LER

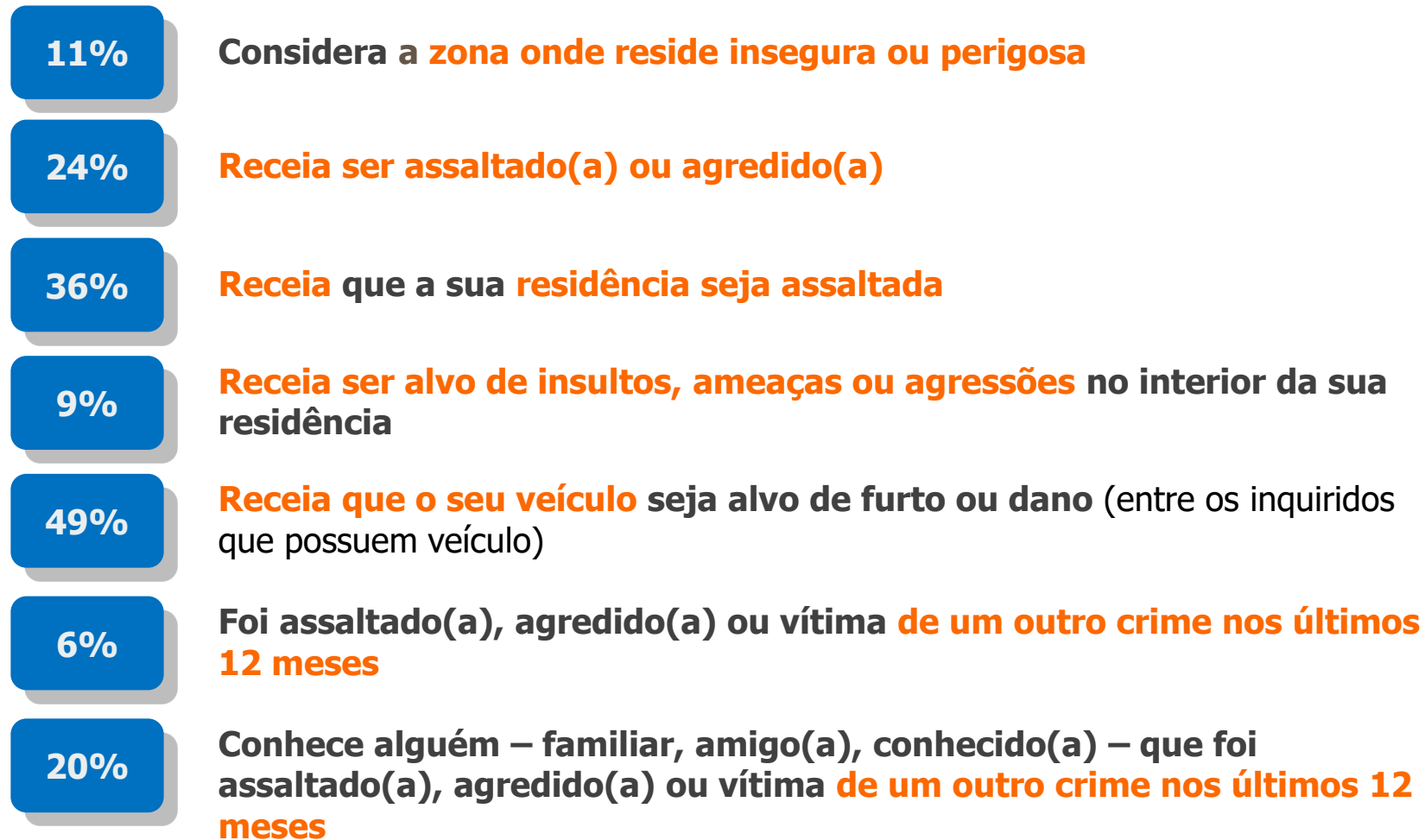


3

Síntese

Síntese: Insegurança e Criminalidade 2023

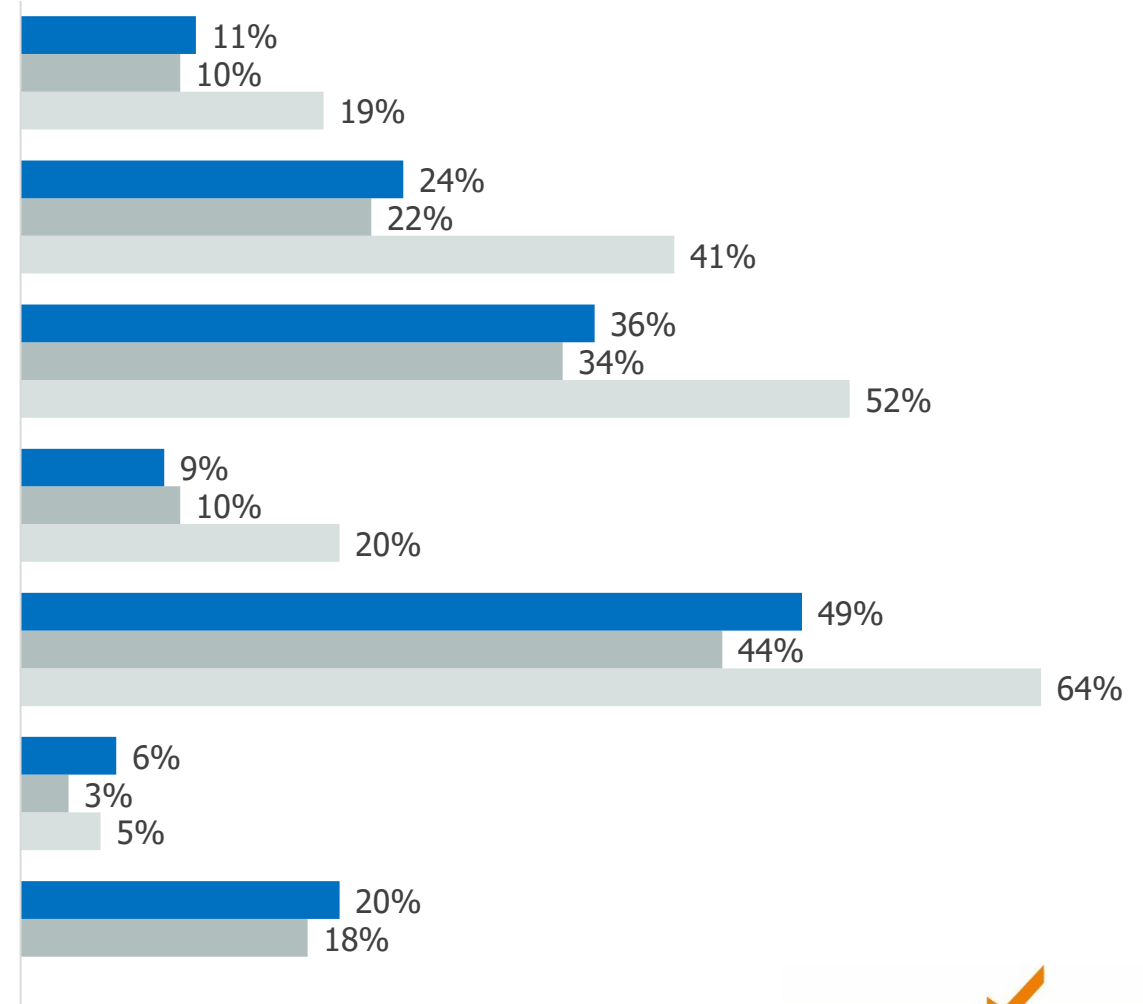
16



Síntese: Insegurança e Criminalidade – comparativo

17

↑ Considera a zona onde reside insegura ou perigosa



↓ Receia ser alvo de insultos, ameaças ou agressões no interior da sua residência

↑ Receia que o seu veículo seja alvo de furto ou dano (quem possui)

↑ Foi assaltado, agredido ou vítima de um outro crime nos últimos 12 meses

↑ Conhece alguém – familiar, amigo(a), conhecido(a) – que foi assaltado(a), agredido(a) ou vítima de um outro crime nos últimos 12 meses

■ 2023 ■ 2017 ■ 2012