

Estatísticas APAV

Gabinete de Apoio à Vítima de Oeiras

2023

apav.pt

APAV[®]
associação portuguesa de
Apoio à Vítima

Índice

1. Crimes & Outras Formas de Violência	3
1.1. Desdobramento da Violência Sexual.....	5
2. Atendimento e Apoio aos Utentes	6
2.1. Referenciação para a APAV	6
2.2. Contactos Efetuados pelos Utentes	6
2.3. Tipos de Apoios Prestados aos Utentes.....	7
3. Caraterização da Vítima	8
3.1. Sexo da Vítima.....	8
3.2. Faixa Etária da Vítima	9
3.3. Nacionalidade da Vítima	10
3.4. Município de Residência da Vítima.....	11
4. Caraterização do/a Autor/a do Crime & de Outras Formas de Violência	12
4.1. Sexo do/a Autor/a	12
4.2. Faixa Etária do/a Autor/a	13
4.3. Relação entre Autor/a e Vítima	13
5. Caraterização da Vitimação	15
5.1. Tipo e Duração da Vitimação	15
5.2. Local do Crime & de Outras Formas de Violência	16
5.3. Queixa/Denúncia	17

GAV de Oeiras | 2023

Atendimentos
3.454

Utentes
465

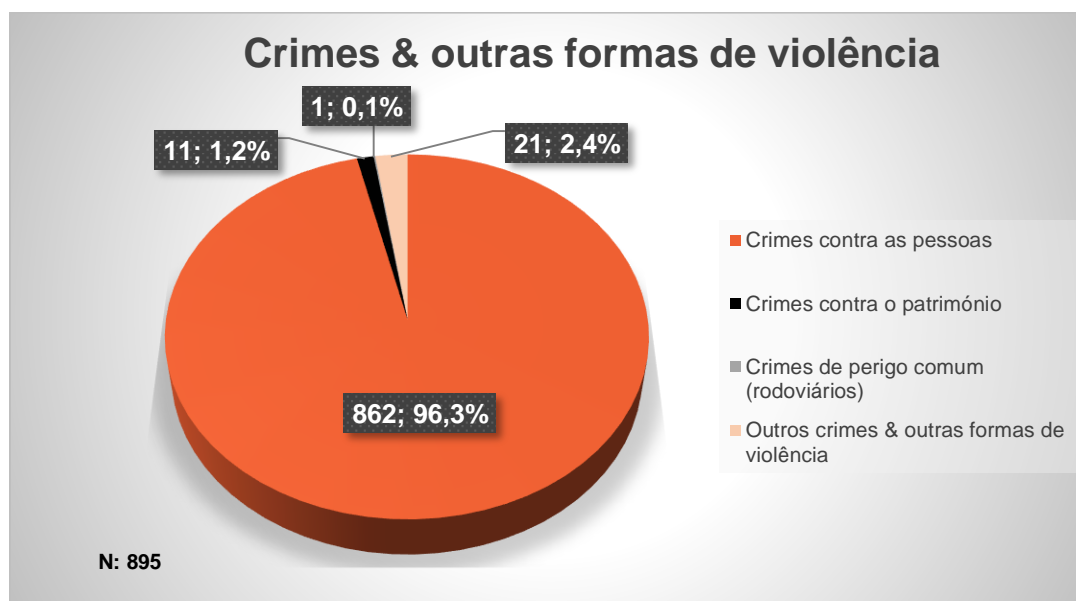
Crimes & outras formas de violência
895

O GAV de Oeiras desempenhou as suas funções de maneira consistente e dedicada ao longo do ano de 2023. Os dados apresentados a seguir refletem o comprometimento contínuo e responsável da equipa do Gabinete.

Em 2023 atendeu **465 utentes**, realizou **3.454 atendimentos**, tendo chegado ao seu conhecimento um total de **895 crimes e outras formas de violência**.

1. Crimes & Outras Formas de Violência

Como é possível observar no gráfico, a categoria criminal em destaque foi a dos Crimes Contra as Pessoas.



Crimes & outras formas de violência ¹		N	%
Crimes contra as pessoas: vida ou integridade física	Ofensas à integridade física (simples)	25	2,8
	Maus-tratos/Violência institucional	3	0,3
	Violência Doméstica (maus tratos físicos e psíquicos – 152º)	776	86,7
Crimes contra pessoas: liberdade pessoal	Ameaça/coação	21	2,4
	Tráfico de pessoas	1	0,1
	Perseguição (<i>Stalking</i>)	4	0,5
Crimes contra as pessoas: sexuais	Crimes sexuais contra adultos	6	0,7
	Crimes sexuais contra crianças e jovens	2	0,2
	Outros crimes sexuais	1	0,1
Crimes contra as pessoas: honra	Difamação/injúrias	19	2,1
	Devassa da vida privada/gravações e fotografias ilícitas	4	0,5
Crimes contra o Património	Dano	1	0,1
	Burla	5	0,6
	Furto: em residência/edifício com arrombamento ou escalonamento	1	0,1
	Roubo: em residência	2	0,2
	Roubo: por esticção	1	0,1
Crimes de perigo comum (rodoviários)	Extorsão	1	0,1
	Ofensa à integridade física	1	0,1
Outros Crimes & Outras Formas de Violência	Assédio sexual online	2	0,2
	Bullying	4	0,5
	Discriminação e incitamento ao ódio e à violência	2	0,2
	Cyberbullying	1	0,1
	Assédio moral (mobbing) e/ou sexual (contraordenação)	10	1,1
	Outros crimes	2	0,2
Total		895	100

¹ A diferença entre o número de crimes e de outras formas de violência e o número de vítimas nos dados apresentados ocorre devido à possibilidade de uma única vítima ser alvo de múltiplos crimes e formas de violência simultaneamente. Desta forma, o total de crimes é superior ao número total de vítimas apoiadas no GAV de Oeiras em 2023;

1.1. Desdobramento da Violência Sexual

Nos casos de crimes sexuais, quer sejam praticados contra adultos ou crianças e jovens, é comum que as vítimas descrevam a ocorrência simultânea de diferentes tipos legais de crime. Isto significa que uma única vítima pode ter sido alvo de vários crimes sexuais em simultâneo. A tabela a seguir representa esses casos, destacando a complexidade e a interligação de diferentes formas de violência nessas situações.

Crimes Sexuais	N
Crimes sexuais (contra adultos)	
- Violação	5
- Outros crimes sexuais	1
<hr/>	
Crimes sexuais contra crianças e jovens	
- Abuso sexual de crianças	1
- Violação de menores	1

2. Atendimento e Apoio aos Utentes

2.1. Referenciação para a APAV

As referenciações efetuadas para o GAV de Oeiras permitem perceber o mapa das interações locais. Destaca-se que a **iniciativa própria** emergiu como a fonte de referência predominante por parte dos utentes que contactaram este GAV em 2023, totalizando **51,4% do total de referenciações**. Em segundo plano, os **Órgãos de Polícia Criminal** figuraram como a segunda principal via de referência, contribuindo com **23,8% de referenciações**.

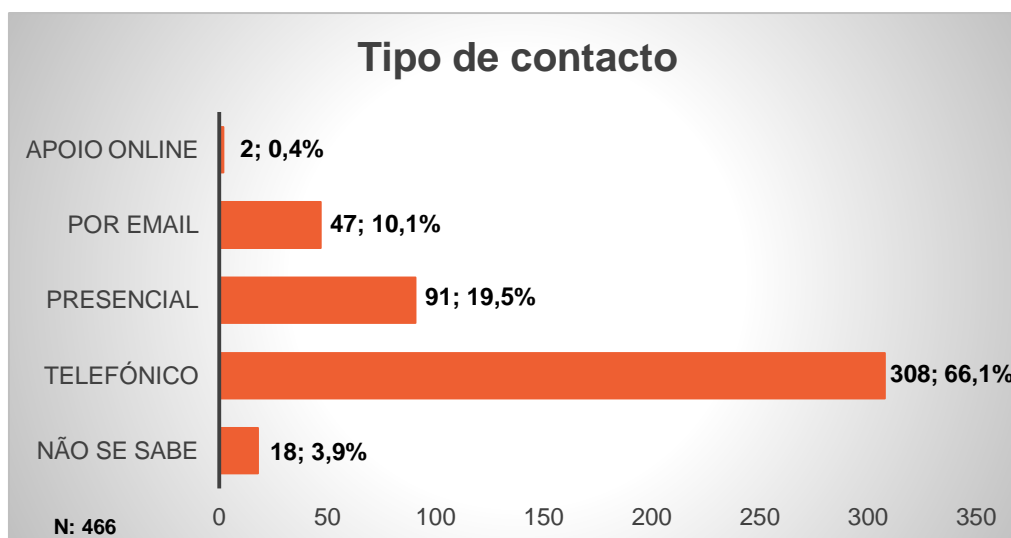
Referenciação para a APAV ²	N	%
Amigo/conhecido/vizinho	21	4,8
Autarquia	13	2,9
CIG	1	0,2
CPCJ	6	1,4
Estabelecimento de ensino	1	0,2
Estabelecimento de saúde	15	3,4
Iniciativa própria	227	51,4
Familiar	17	3,8
MP	5	1,1
OPC	105	23,8
Segurança social	3	0,7
Tribunal	5	1,1
Outro	23	5,2
Total	442	100

2.2. Contactos Efetuados pelos Utentes

Ao longo do ano de 2023, e no GAV de Oeiras, evidenciou-se como preponderante o **contacto³ telefónico por parte dos utentes**, que totalizou **66,1% dos contactos**, seguido do **atendimento presencial**, com um registo de **19,5%**. Destaca-se ainda a significativa ocorrência do **atendimento por email**, que contabilizou **10,1% dos contactos** para o GAV de Oeiras.

² Destaca-se que cada utente poderia ser referido para os serviços APAV por mais do que uma entidade em simultâneo. Optou-se, nesta variável, por não se fazer referência a dados "não se sabe" para efeitos de análise, resultando num total de referenciações inferior ao número total de utentes que contactou o GAV de Oeiras em 2023;

³ É importante observar que, para cada utente que solicitou apoio junto do GAV de Oeiras em 2023, foi possível assinalar a ocorrência de mais do que um tipo de contato em simultâneo, o que resulta no total de tipos de contato superior ao número total de utentes;



2.3. Tipos de Apoios Prestados aos Utentes

No ano de 2023, o GAV de Oeiras ofereceu uma variedade de serviços aos seus utentes, abrangendo apoio jurídico, psicológico/emocional e social. Nota-se uma **ênfase significativa no apoio emocional e/ou psicológico, que representou 33,3% do total de apoio dado aos utentes**. Embora o GAV de Oeiras seja reconhecido pela oferta de apoio especializado, é igualmente relevante destacar a sua atuação no âmbito do apoio não especializado, exemplificado pelo apoio genérico, que representou 46,2% do total de apoio prestado aos utentes que contactaram este GAV em 2023.

Tipo de Apoio prestado ⁴	N	%
Apoio Genérico	342	46,2
Apoio Emocional e/ou Psicológico	247	33,3
Apoio Jurídico	130	17,5
Apoio Social	22	3
Total	741	100

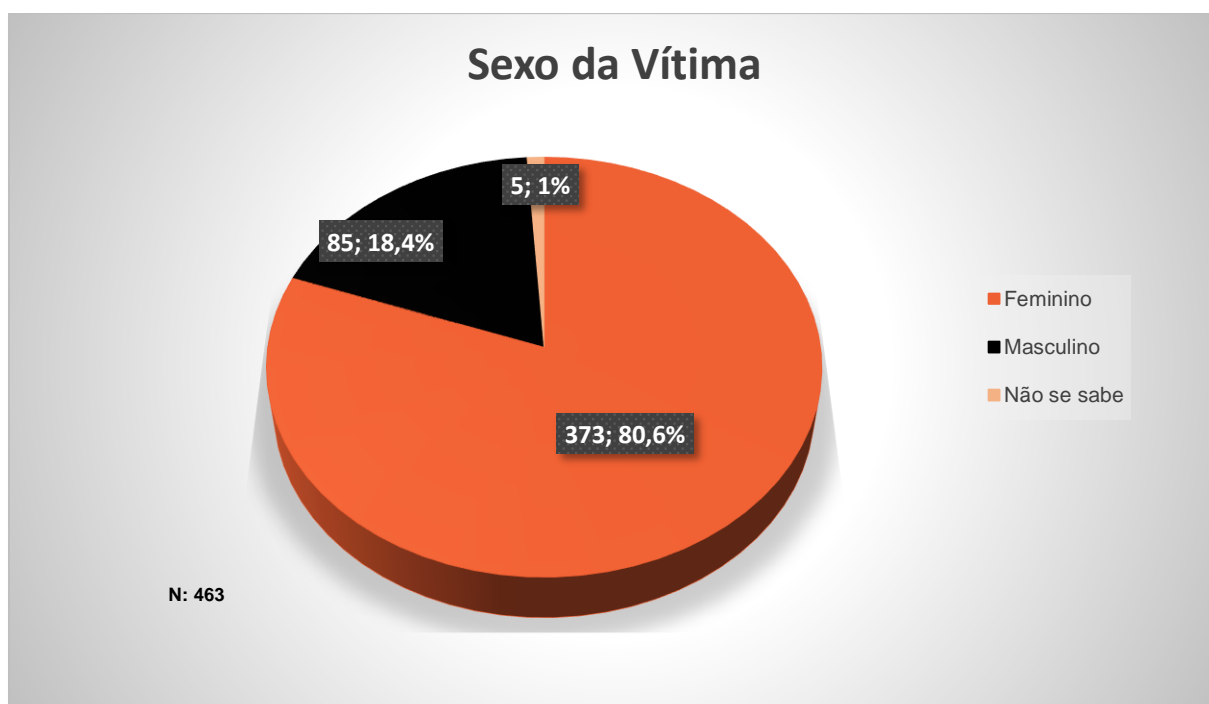
⁴ É importante salientar que cada utente pode ter recebido mais do que um tipo de apoio simultaneamente, resultando numa contagem total de apoios superior ao número total de utentes. Para efeitos de análise desta variável, optou-se por não fazer referência a dados categorizados como "não se sabe";

3. Caracterização da Vítima

Durante o seu exercício no ano de 2023, o GAV de Oeiras prestou apoio a um total de **463 vítimas**, abarcando não apenas vítimas de crime, mas também aquelas afetadas por diversas formas de violência.

3.1. Sexo da Vítima

Constata-se que, ao longo do ano de 2023, o número preponderante de vítimas que procurou apoio no GAV de Oeiras era do **sexo feminino (n=373; 80,6%)**. Cumpre igualmente ressaltar a **significativa percentagem de homens que, em 2023, procurou apoio neste GAV após ser vítima de crime e de outras formas de violência**, a qual se fixou em **18,4% (n=85)**.



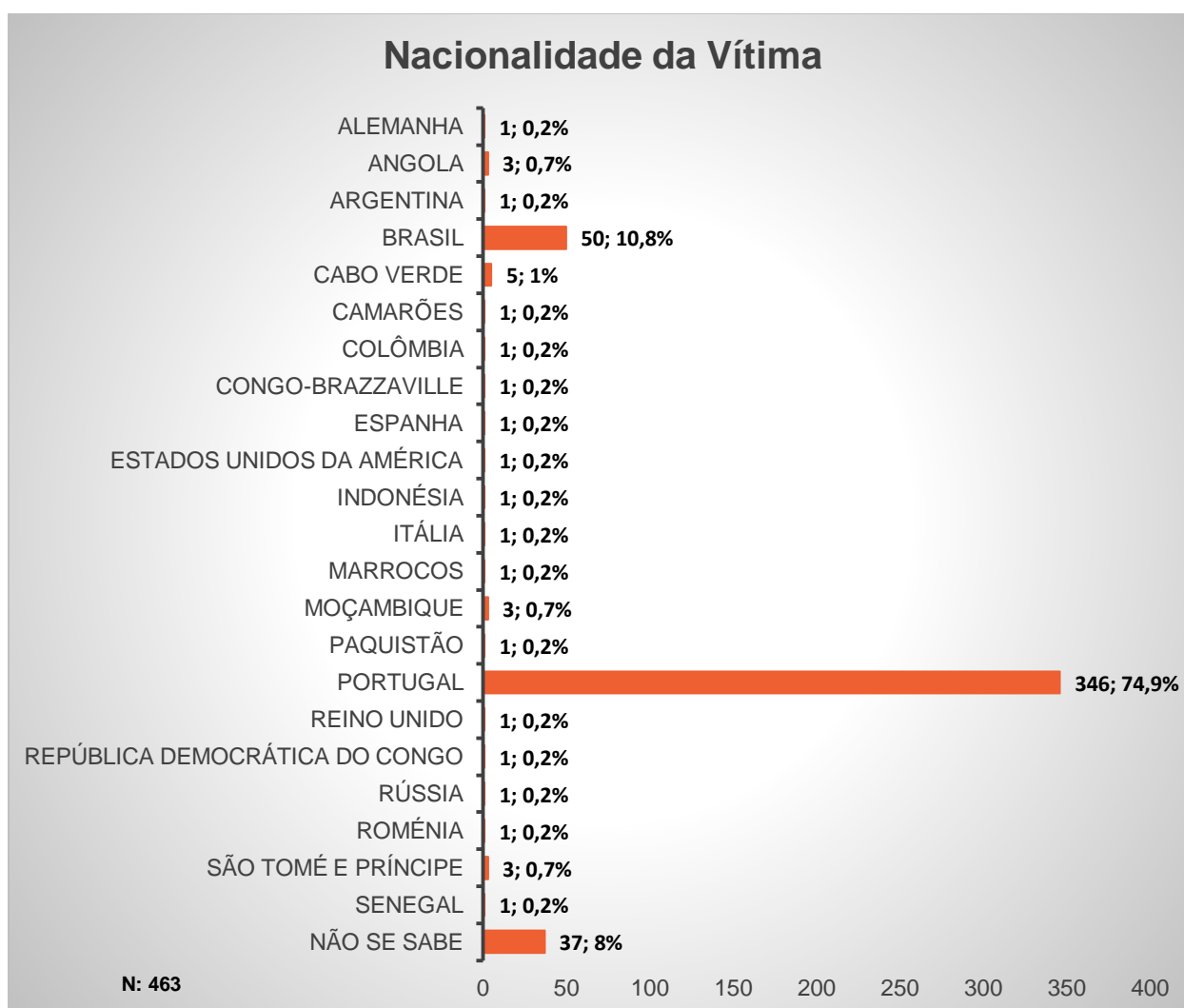
3.2. Faixa Etária da Vítima

A maioria das vítimas que procurou apoio no GAV de Oeiras em 2023 encontrava-se na faixa etária **entre os 25 e 54 anos de idade, representando 54,1% (n=250) do total de vítimas apoiadas neste Gabinete.**

Idade da Vítima	N	%
0-3 anos	15	3,2
4-5 anos	2	0,4
6-10 anos	19	4,1
11-17 anos	20	4,3
18-24 anos	31	6,7
25-34 anos	68	14,7
35-44 anos	98	21,2
45-54 anos	84	18,2
55-64 anos	39	8,4
65 ou + anos	50	10,8
Não se sabe	37	8
Total	463	100

3.3. Nacionalidade da Vítima

A análise da nacionalidade das vítimas apoiadas no GAV de Oeiras em 2023 reitera uma consistente **predominância da nacionalidade portuguesa, com 346 vítimas, representando 74,9% do total de vítimas apoiadas neste Gabinete.**



De forma específica, é relevante destacar as **nacionalidades estrangeiras** que apresentaram uma percentagem significativa de vítimas apoiadas no GAV de Oeiras em 2023. **A comunidade brasileira lidera estas estatísticas, totalizando 50 (10,8%) vítimas apoiadas neste Gabinete.**

3.4. Município de Residência da Vítima

No decorrer do ano de 2023, as **vítimas** que foram **apoiadas** no GAV de Oeiras **distribuíram-se por diversos municípios**, sendo os destaques mais significativos **Oeiras (n=233; 50,4%)** e **Sintra (n=83; 17,9%)**.

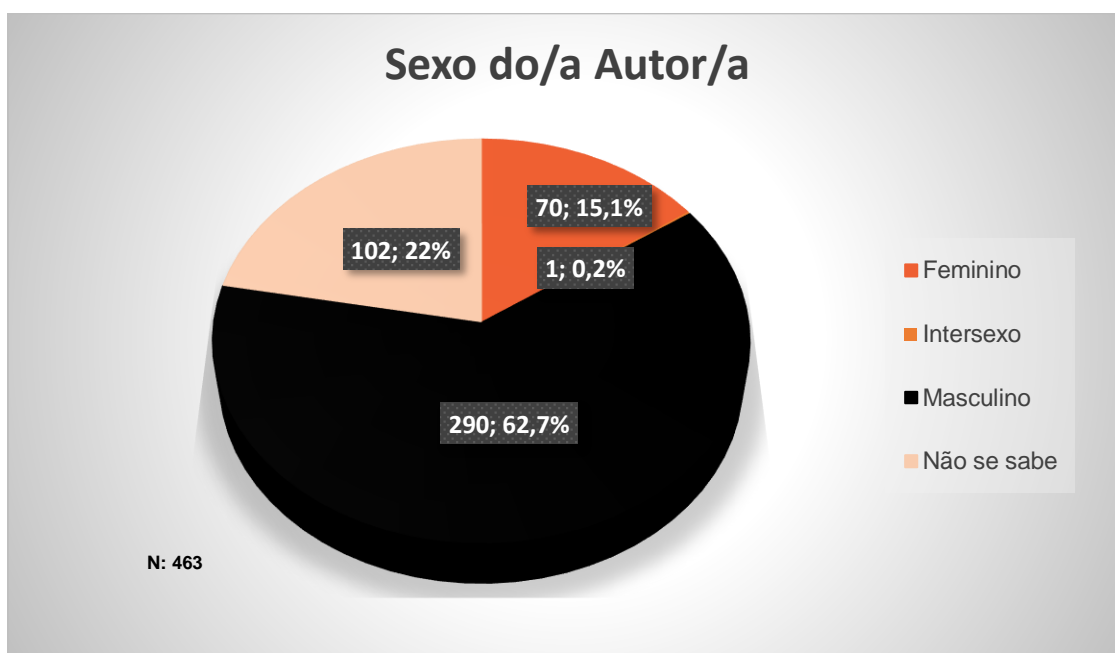
Município de residência da vítima	N	%
Amadora	3	0,7
Armamar	1	0,2
Barreiro	1	0,2
Cascais	30	6,5
Condeixa-a-Nova	1	0,2
Évora	1	0,2
Gavião	1	0,2
Lisboa	4	0,9
Mafra	1	0,2
Odivelas	3	0,7
Oeiras	233	50,4
Palmela	2	0,4
Seixal	1	0,2
Sesimbra	1	0,2
Setúbal	1	0,2
Sintra	83	17,9
Torres Vedras	1	0,2
Vila Franca de Xira	1	0,2
Não se sabe	94	20,3
Total	463	100

4. Caracterização do/a Autor/a do Crime & de Outras Formas de Violência

No decorrer do ano de 2023, chegou ao conhecimento do GAV de Oeiras um total de **463 autores/as de crimes e de outras formas de violência**.

4.1. Sexo do/a Autor/a

Predominantemente, os autores⁵ que chegaram ao conhecimento do GAV de Oeiras em 2023 eram do sexo masculino, totalizando 62,7% (n=290) do conjunto de autores/as.



⁵ Nos dados apresentados referentes ao autor/a do crime e de outras formas de violência, a categoria "Não se sabe" estende-se também aos casos de "Não se aplica", sendo utilizada quando a informação sobre o/a autor/a não está disponível ou não é aplicável, sendo especialmente relevante quando o/a autor/a é uma pessoa coletiva;

4.2. Faixa Etária do/a Autor/a

No que diz respeito à distribuição por faixas etárias, observou-se que uma maioria destes/as autores/as se situou entre os **35 e os 54 anos de idade, totalizando 32,6% (n=151)** dos/as autores/as.

Idade do/a Autor/a	N	%
11-17 anos	4	0,9
18-24 anos	12	2,6
25-34 anos	37	8
35-44 anos	84	18,2
45-54 anos	67	14,4
55-64 anos	36	7,7
65 ou + anos	30	6,5
Não se sabe/não se aplica ⁶	193	41,7
Total	463	100

4.3. Relação entre Autor/a e Vítima

As relações entre autor/a e vítima foram comumente pautadas por **relações de intimidade**, como é o caso da **conjugalidade (n=77; 16,6%)**, da relação entre **companheiros (n=36; 7,7%)**, **ex-companheiros (n=75; 16,3%)**, **ex-namorados (n=32; 7%)**, **ex-cônjuges (n=25; 5,4%)** e entre **namorados/as (n=8; 1,7%)**. Desta forma, **os autores/as de crime e de violência envolvidos/as em relações de intimidade** que chegaram ao conhecimento do GAV de Oeiras em 2023 **totalizaram, no seu conjunto, 54,7% (n=253) das relações estabelecidas entre autor/a e vítima.**

⁶ Nos dados apresentados referentes ao autor/a do crime e de outras formas de violência, a categoria "Não se sabe" estende-se também aos casos de "Não se aplica", sendo utilizada quando a informação sobre o/a autor/a não está disponível ou não é aplicável, sendo especialmente relevante quando o/a autor/a é uma pessoa coletiva;

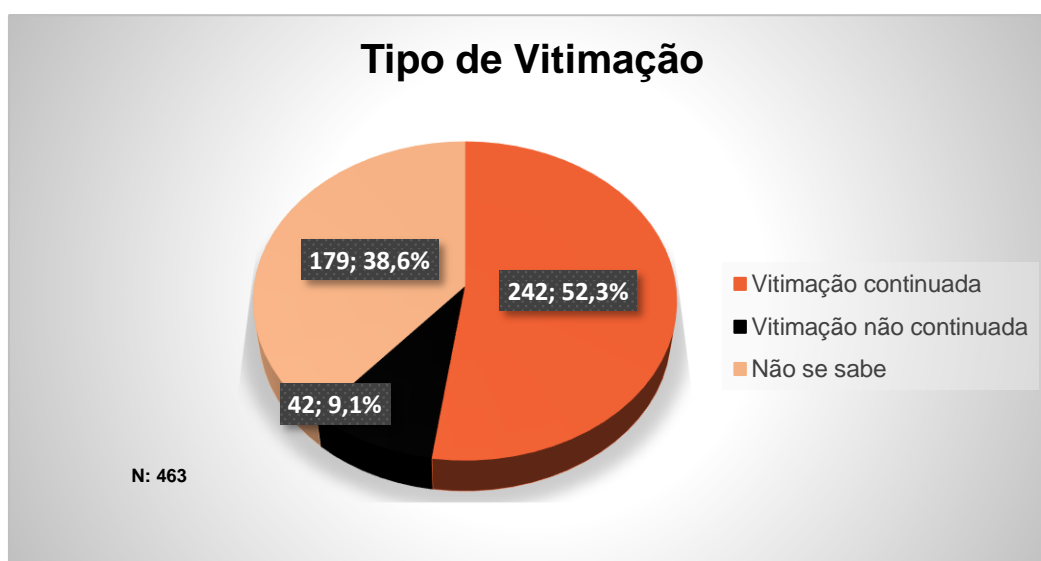
Os dados revelam também a significativa presença de relações familiares de consanguinidade nas situações de crime e de violência, destacando-se os números em que **o/a autor/a é pai ou mãe da vítima (5,6%; n=26)** e em que **o/a autor/a do crime e da violência é filho/a da vítima (6,1%; n=28)**.

Relação Autor-Vítima	N	%
Amigo/a	3	0,7
Avô/ó	1	0,2
Colega de escola/trabalho	13	2,8
Companheiro/a	36	7,7
Conhecido/a	8	1,7
Cônjuge	77	16,6
Entidade patronal	6	1,3
Ex-companheiro/a	75	16,3
Ex-cônjuge	25	5,4
Ex-namorado/a	32	7
Filho/a	28	6,1
Funcionário de instituição	1	0,2
Genro/nora	2	0,4
Irmão/ã	6	1,3
Namorado/a	8	1,7
Nenhuma	2	0,4
Neto/a	3	0,7
Padrasto/madrasta	2	0,4
Pai/mãe	26	5,6
Sogro/a	1	0,2
Vizinho/a	5	1
Outra relação	2	0,4
Outra relação familiar	3	0,7
Não se sabe	98	21,2
Total	463	100

5. Caracterização da Vitimação

5.1. Tipo e Duração da Vitimação

A análise ao perfil da vitimação das **463 vítimas apoiadas no GAV de Oeiras em 2023** revela que **52,3% (n=242)** foram alvo de vitimação continuada, caracterizada pela recorrência e persistência ao longo do tempo.



Destas 242 vítimas que foram alvo de vitimação continuada, a **predominância temporal verificou-se na faixa compreendida entre 7 meses e 3 anos (n=88; 36,4%)**.

Duração da Vitimação	N	%
Entre 1 e 6 meses	31	12,8
Entre 7 meses e 1 ano	46	19
Entre 2 e 3 anos	42	17,4
Entre 4 e 5 anos	28	11,6
Entre 6 e 7 anos	16	6,6
Entre 8 e 11 anos	13	5,4
Entre 12 a 20 anos	24	9,9
Entre 21 e 30 anos	12	5
Entre 31 e 50 anos	10	4,1
51 ou + anos	2	0,8
Não se sabe	18	7,4
Total	242	100

5.2. Local do Crime & de Outras Formas de Violência

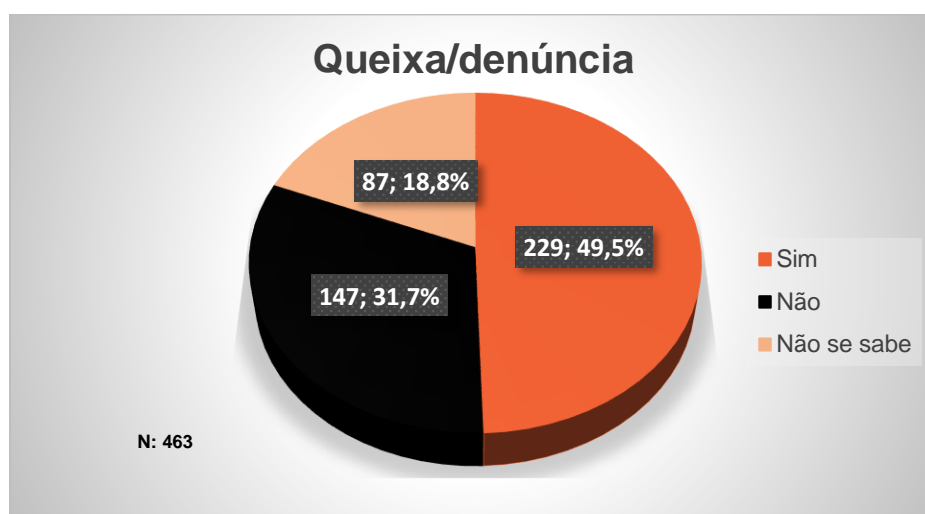
Em 2023, e tendo em conta as vítimas apoiadas no GAV de Oeiras, **a residência comum entre vítima e autor/a (42,5%)** figurou como **o local mais frequente da prática da violência**.

Local de Crime e de Outras Formas de Violência ⁷	N	%
Comunicação social	2	0,4
Estabelecimento de ensino	6	1,3
Instituição de acolhimento	1	0,2
Internet e/ou telefone	25	5,6
Local de trabalho	24	5,4
Loja/centro comercial	3	0,7
Lugar/via pública	47	10,5
Residência comum	191	42,5
Residência da vítima	76	16,9
Residência do autor	51	11,4
Transportes públicos	1	0,2
Viatura automóvel	9	2
Outra residência	7	1,6
Outro local	6	1,3
Total	449	100

⁷ Quanto aos locais onde os crimes e outras formas de violência ocorreram, salienta-se que uma única vítima pode ter sido alvo de violência em mais do que um local. Além disso, para a análise desta variável, optou-se por não incluir dados referentes à categoria "não se sabe" no presente relatório, o que resultou numa contagem total de locais inferior ao número total de vítimas apoiadas no GAV de Oeiras em 2023;

5.3. Queixa/Denúncia

Em 2023, observou-se que **49,5% (n=229)** das vítimas que procurou apoio no GAV de Oeiras **apresentou queixa ou foi feita denúncia da sua situação de violência** junto de uma entidade judicial e/ou judiciária.



Em 2023, entre as vítimas que apresentaram queixa ou para as quais foi feita denúncia da sua situação de violência junto das entidades judiciais e/ou judiciárias (n=229; 49,5%), destaca-se que **89% optaram por apresentar queixa ou denúncia na Polícia de Segurança Pública (PSP)**.

Local de apresentação de queixa/denúncia ⁸	N	%
GNR	10	4,4
MP	8	3,5
PJ	2	0,9
PSP	202	89
Outro	5	2,2
Total	227	100

⁸ Em relação aos locais onde as vítimas apresentaram queixa ou onde as denúncias das situações de violência cometidas contra elas foram feitas, é relevante destacar que uma única vítima pode ter referido mais do que um local. Além disso, para a análise desta variável, optou-se por não incluir dados referentes à categoria "não se sabe" no presente relatório, o que resultou numa contagem total de locais inferior ao número total de queixas/denúncias.



© APAV | março 2024

Associação Portuguesa de Apoio à Vítima

Rua José Estêvão, 135 A, Piso 1
1150-201 Lisboa
Tel. 21 358 79 00
apav.sede@apav.pt

Instituição de solidariedade social - Pessoa coletiva de utilidade pública

É permitida a reprodução, citação ou referência com fins informativos não comerciais, desde que expressamente citada a fonte.

apav.pt/estatisticas

