



APAV<sup>®</sup>

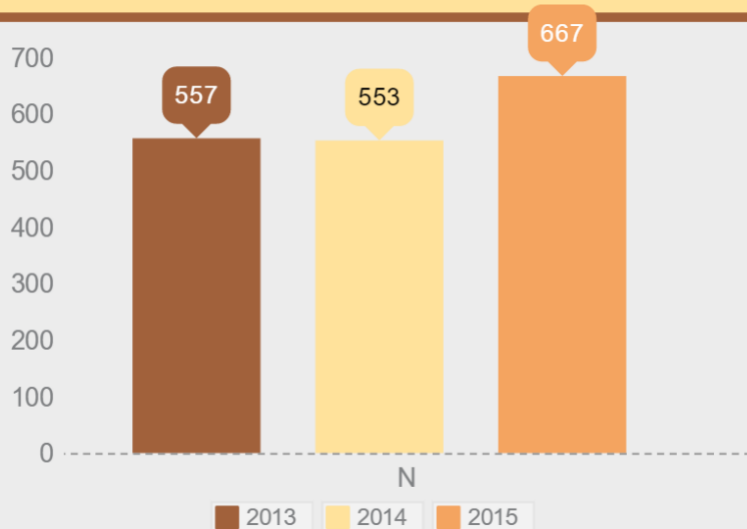


*associação portuguesa de*  
Apoio à Vítima

**ESTATÍSTICAS APAV**  
**CRIMES DE VIOLÊNCIA DOMÉSTICA**  
**VIOLÊNCIA FILIOPARENTAL**  
**2013-2015**

# Crimes de Violência Doméstica: Filhos/as que agridem os pais 2013-2015

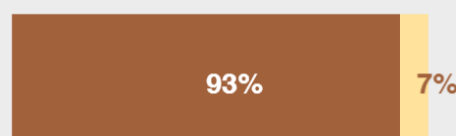
## Criminalidade registada:



**1.777 processos de apoio**



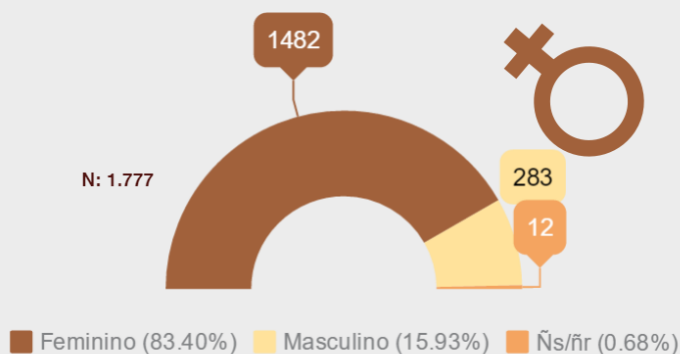
N: 4.327



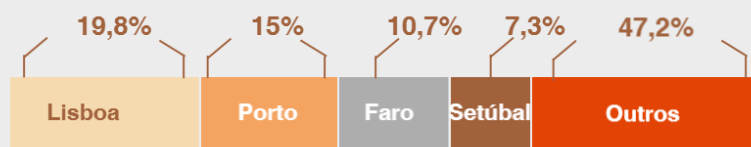
- Violência Doméstica (sentido estrito): 4.030
- Violência Doméstica (sentido lato): 297

Entre 2013 e 2015, a APAV registou um total de 1.777 processos de apoio a pais que são vítimas de Violência Doméstica, por parte dos próprios filhos/as. Estes valores traduziram-se num total de 4.327 factos criminosos.

## Sexo da vítima



## Distrito de residência da Vítima



Para a APAV, o crime de Violência Doméstica deve abranger todos os atos que sejam crime e praticados neste âmbito. Assim, a APAV distingue:

Violência Doméstica em sentido estrito: atos criminais enquadráveis no art. 152.º do Código Penal;  
Violência Doméstica em sentido lato: inclui outros crimes em contacto doméstico.

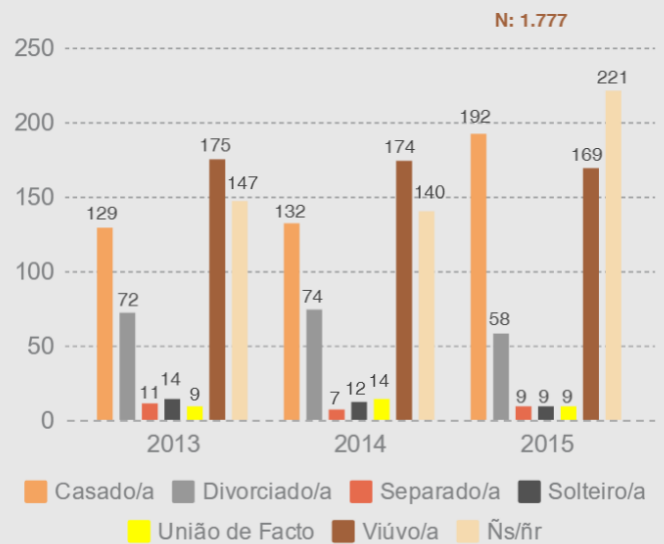
Cerca de 49% dos pais vítimas de violência doméstica por parte dos filhos, tinham 65 ou mais anos



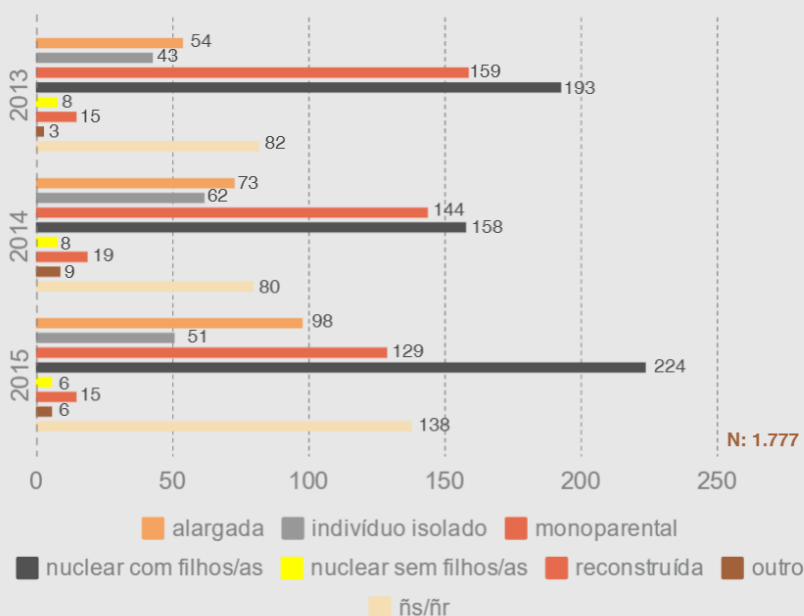
## Idade da vítima

	2013	%	2014	%	2015	%
26-35 anos	3	0,5%	3	0,5%	--	--
36-45 anos	22	4%	23	4,2%	23	3,5%
46-55 anos	60	10,8%	37	6,7%	45	6,7%
56-64 anos	51	9,2%	62	11,2%	89	13,3%
65 + anos	252	45,2%	268	48,5%	352	52,8%
ñs/ñr	169	30,3%	160	28,9%	158	23,7%
<b>Total</b>	<b>557</b>	<b>100%</b>	<b>553</b>	<b>100%</b>	<b>667</b>	<b>100%</b>

## Estado civil da vítima



## Tipo de família da vítima

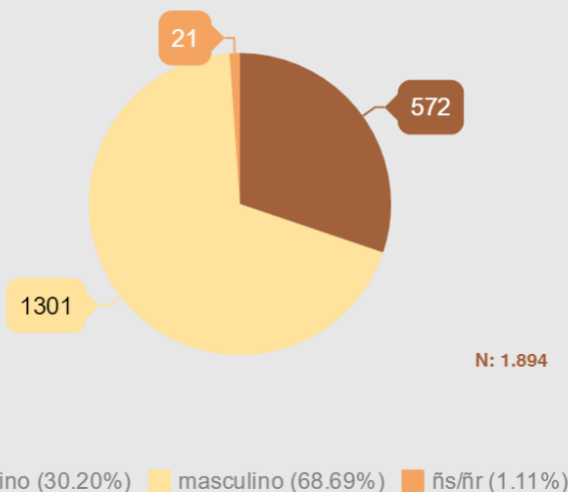


Com idades a partir dos 65 anos (49%), as vítimas de violência doméstica por parte dos filhos, eram sobretudo viúvas (29,2%) e pertenciam a um tipo de família nuclear com filhos/as (32,4%).

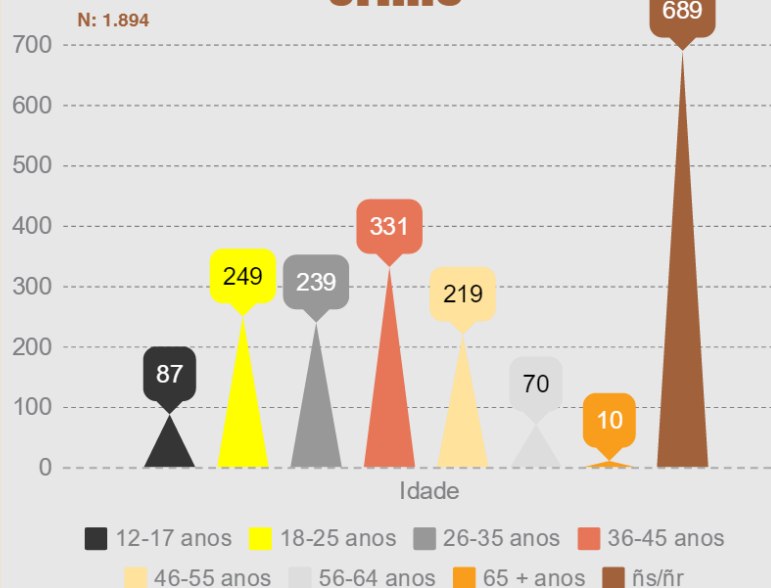
# Autor/a do crime



## Sexo do/a autor/a do crime

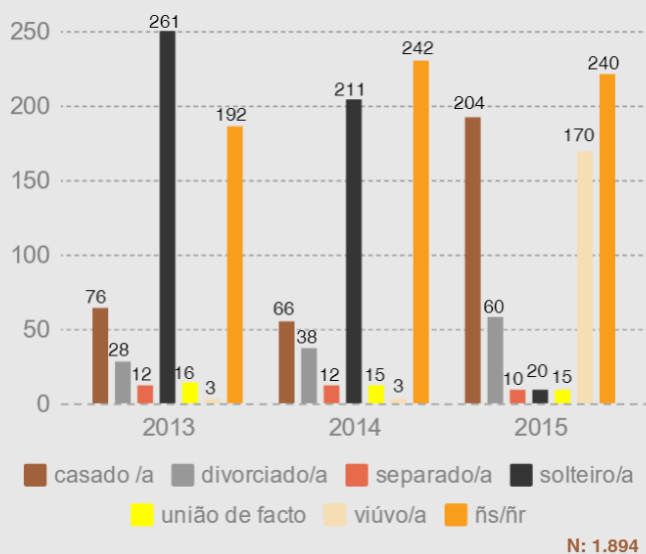


## Idade do/a autor/a do crime



O número de autores/as de crime contabilizados entre 2013 e 2015 ultrapassou o número de vítimas (1.777), ascendendo aos 1.894. Em mais de 65% das situações o/a autor/a do crime é do sexo masculino, com idades entre os 36 e os 45 anos (93%).

## Estado civil do/a autor/a do crime



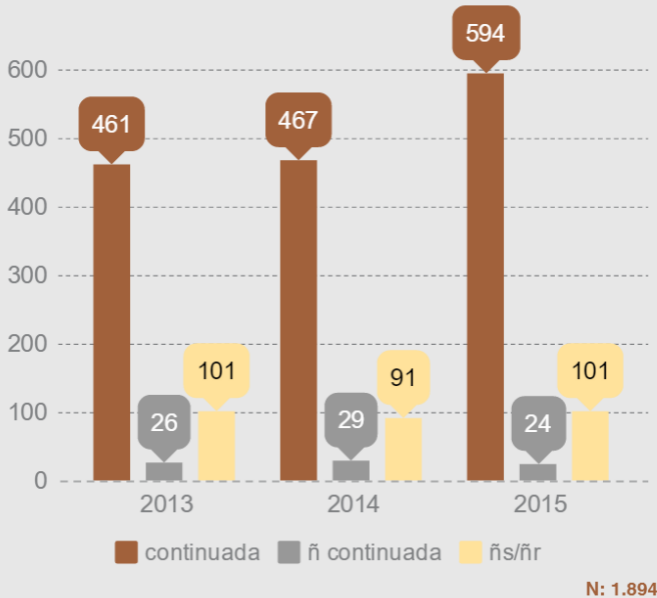
## Atividade económica

	2013	%	2014	%	2015	%
Desempregado/a	183	31,2%	197	33,6%	227	31,5%
Empregado/a	81	13,8%	87	14,8%	108	15%
Estudante	52	8,9%	42	7,2%	38	5,3%
Reformado/a	19	3,2%	16	2,7%	17	2,4%
Doméstico/a	1	0,2%	--	--	1	0,1%
Incapacitado p/ trabalho	9	1,5%	13	2,2%	16	2,2%
Outro	5	0,8%	4	0,7%	8	1,1%
Ñs/ñr	237	40,4%	228	38,8%	305	42,4%
<b>Total</b>	<b>587</b>	<b>100%</b>	<b>587</b>	<b>100%</b>	<b>720</b>	<b>100%</b>

# Vitimação



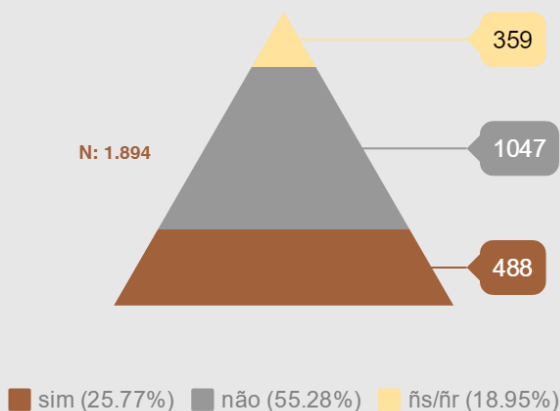
## Tipo de vitimação



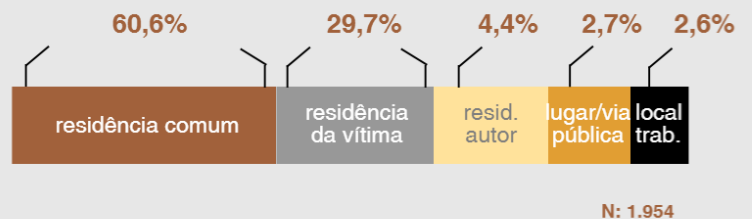
## Duração da vitimação

	2013	%	2014	%	2015	%
Entre 1/6 meses	24	5,2%	24	5,1%	20	3,4%
7 meses 1 ano	43	9,3%	35	7,5%	36	6,1%
Entre 2/6 anos	76	16,5%	63	13,5%	78	13,1%
Entre 7/11 anos	24	5,2%	20	4,3%	16	2,7%
Entre 12/25 anos	18	3,9%	21	4,5%	17	2,9%
Entre 26/40 anos	5	1,1%	4	0,9%	2	0,3%
Mais de 40 anos	1	0,2%	--	--	--	--
Ñs/ñr	270	58,6%	300	64,2%	425	71,5%
<b>Total</b>	<b>461</b>	<b>100%</b>	<b>467</b>	<b>100%</b>	<b>594</b>	<b>100%</b>

## Queixa/denúncia



## Local do crime



Tendo em conta o tipo de problemáticas existentes, prevalece o tipo de vitimação continuada em cerca de 80% das situações, com uma duração média entre os 2 e os 6 anos (14,4%). Sendo a residência comum o local onde ocorrem mais crimes (60,6%), já as queixas/denúncias registadas representam somente 25% face ao total de autores de crime assinalados.

# Vitimação



## Criminalidade registada

		2013	%	2014	%	2015	%	Total	%
<b>Violência Doméstica: sentido lato</b>	Dano	8	0,6%	27	1,9%	34	2,2%	69	1,6%
	Furto/roubo	48	3,5%	40	2,9%	35	2,2%	123	2,8%
	Violação	1	0,1%	1	0,1%	--	--	2	0,1%
	Violação obrigação alimentos	1	0,1%	4	0,3%	1	0,1%	6	0,1%
	Viol. domicílio/ perturb. vida privada	27	2%	15	1,1%	20	1,3%	62	1,4%
	Viol.correspondência/ telecomunicações	--	--	1	0,1%	3	0,2%	4	0,1%
	Devassa da vida privada	3	0,2%	--	--	3	0,2%	6	0,1%
	Homicídio tentado	--	--	--	--	1	0,1%	1	0,02%
	Outros crimes	7	0,5%	9	0,6%	8	0,5%	24	0,6%
<b>Violência Doméstica: sentido estrito</b>	Ameaça/coação	233	17,1%	247	17,8%	219	13,9%	698	16,1%
	Injúrias/difamação	125	9,2%	142	10,3%	156	9,9%	423	9,8%
	Maus tratos físicos	358	26,3%	324	23,4%	408	25,8%	1090	25,2%
	Maus tratos psíquicos	496	36,5%	520	37,5%	642	40,6%	1658	38,3%
	Outros crimes	53	3,9%	56	4%	51	3,2%	160	3,7%
	<b>Total</b>	<b>1.360</b>	<b>100%</b>	<b>1.386</b>	<b>100%</b>	<b>1.581</b>	<b>100%</b>	<b>4.326</b>	<b>100%</b>

© APAV | Janeiro 2017

**SEDE | Unidade de Estatística**  
Rua José Estêvão, 135 A, Piso 1, 1150-201 Lisboa  
Tel. 21 358 79 20  
apav.sede@apav.pt

**instituição de solidariedade social - pessoa coletiva de utilidade pública**

**É PERMITIDA A REPRODUÇÃO, CITAÇÃO OU REFERÊNCIA COM FINS INFORMATIVOS  
NÃO COMERCIAIS, DESDE QUE EXPRESSAMENTE CITADA A FONTE.**

**WWW.APAV.PT/ESTATISTICAS**



CHAMADA GRATUITA  
**116 006**  
LINHA DE APOIO À VÍTIMA  
DIAS ÚTEIS DAS 09H - 19H