



APAV[®]
associação portuguesa de
Apoio à Vítima

**ESTATÍSTICAS APAV
RELATÓRIO ANUAL 2016**

ÍNDICE

| | |
|--|----|
| Destaques | 1 |
| Balanço estatístico | 7 |
| . Enquadramento e dados gerais | 7 |
| . Caracterização da Vítima | 12 |
| . Caracterização do/a Autor/a do Crime | 17 |
| . Caracterização da Vitimação | 19 |
| . Metodologia | 21 |

SIGLAS

Siglas APAV

APAV – Associação Portuguesa de Apoio à Vítima
GAV – Gabinete de Apoio à Vítima
UO – Unidade Orgânica
CA – Casa de Abrigo
CAP – Centro de Acolhimento e Proteção
UAVM – Unidade de Apoio à Vítima Migrante
UAVMD – Unidade de Apoio à Vítima Migrante e de Discriminação dos Açores
LAV – Linha de Apoio à Vítima

Outras siglas

PSP – Polícia de Segurança Pública
GNR – Guarda Nacional Republicana
PJ – Polícia Judiciária
CPCJ – Comissão de Proteção de Crianças e Jovens
ACM – Alto Comissariado para a Migração
ACT – Autoridade para as Condições do Trabalho
INMLCF – Instituto Nacional de Medicina Legal e Ciências Forenses
INEM – Instituto Nacional de Emergência Médica
SEF – Serviço de Estrangeiros e Fronteiras
MP – Serviços do Ministério Público

Destaques

35.411
Atendimentos

Aumento de 8,1%
dos atendimentos*
entre 2014 e 2016



Entre 2014 e 2016



Números significativos



12.450

Processos **




21.315

Crimes & outras
formas violência



9.347

Vítimas



732

Eventos
Formativos

Média de Vítimas em 2016



Pessoas Idosas (+65 anos): 1.009 | 3 por dia | 19 por semana

Crianças e jovens (até 17 anos): 826 | 2 por dia | 16 por semana

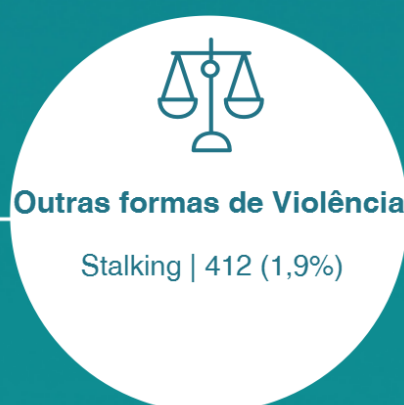
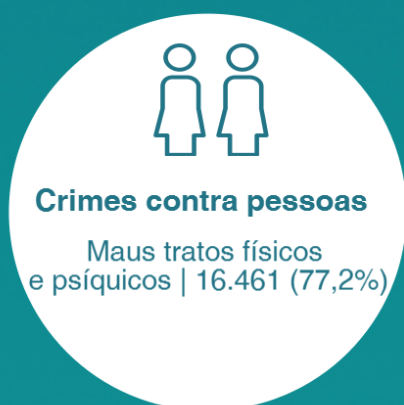
Mulheres (+18 anos): 5.226 | 14 por dia | 100 por semana

Homens (+18 anos): 826 | 2 por dia | 16 por semana

* atendimentos subsequentes - acompanhamento de casos

** novos processos e processos em acompanhamento de anos anteriores

Tipos de crime e outras formas de violência



"Eles apoiam mesmo! Desde o primeiro minuto! Muito obrigada!"

Mensagem via Facebook



Outros Dados

Importa realçar alguns dados significativos sobre o trabalho da APAV, como sejam a cooperação com outras entidades e os encaminhamento efetuados para a APAV, bem como a representatividade da APAV no território nacional.

Tipo de contacto efetuado

Telefónico - 60,5% | Presencial - 29,1%

Cooperação outras entidades

Orgãos de polícia criminal (PSP, GNR, PJ) - 31,5% | Segurança Social - 13,8%

Encaminhamentos para APAV

Comunicação Social - 15,6% |
Orgãos de polícia criminal (PSP, GNR, PJ) - 14,8% | Amigo - 14,6%

Tipo de vitimação

Continuada - 75,8%

Local do crime

Residência Comum - 54,6% |
Residência da Vítima - 16,7%

Existência de Queixa

Sim - 41,5%

A APAV em território nacional

Redes APAV (Gabinetes de Apoio à Vítima; Casas Abrigo, Unidades de Apoio à Vítima Migrante; Centro de Acolhimento e Proteção; Apoio a Crianças Vítimas de Crimes Sexuais; Apoio a vítimas e familiares de vítimas de homicídio; Linha de Apoio à Vítima.)

- . Casa Abrigo Alcipe - 76
- . Casa de Abrigo Sophia - 133
- . Centro de Acolhimento e Proteção (CAP) - 11
- . Redes CARE/RAFAVH - 11
- . UAVM - 205
- . LAV - 2898

UAVMD (Açores): 8



Perfis em Foco

Com o intuito de dar a conhecer a população que procura os serviços da APAV, de seguida apresentam-se alguns perfis específicos, que permitem caracterizar as vítimas apoiadas pela APAV.

Perfil geral da Vítima (N: 9.347)

- Sexo Feminino (81,9%%)
- Idade média (49,9 anos)
- Casado/a (28,6%) | Solteiro/a (21,1%)
- Família nuclear com filhos/as (35,1%)
- Ensino superior (7,4%) | Secundário (4,8%) | 3.º ciclo (4,5%)
- Empregado/a (28,7%) | desempregado/a (16%)
- Relação com autor/a crime: Cônjuge (26,3%) | Companheiro/a (12,9%) | Filho/a (9%) | Pai/mãe (8,8%) | Ex-companheiro/a (8,4%)



Vítima Adulto/a (N: 6.060)

- Sexo feminino (86,3%)
- Idade média (47 anos)
- Casado/a (32,9%) | solteiro/a (16%)
- Família nuclear com filhos/as (36,2%)
- Ensino superior (9,8%) | ensino secundário (6,6%)
- Empregado/a (33,9%) | desempregado/a (20,8%)



Vítima Sexo Masculino (N: 1.625)

- Adulto (36,8%) | criança / jovem (21,4%) | idoso (27,8%)
- Idade média (38,5 anos)
- Solteiro (35,8%) | casado (22,4%)
- Família nuclear com filhos/as (30,3%)
- ensino superior (5,2%) | 1.º ciclo (4,4%) | 3.º ciclo (3,7%)
- Estudante (19,6%) | empregado (19,3%)



Vítima Criança/Jovem (N: 826)

- Sexo feminino (57,6%)
- Idade média (10,5 anos)
- Família nuclear com filhos/as (43%)
- Pré-escolar (15,3%) | 1.º ciclo (13%)
- Estudante (75,4%)



Vítima Idoso/a (N: 1.009)

- Sexo feminino (77,2%)
- Idade média (75,6 anos)
- Família nuclear com filhos/as (28,7%)
- 1.º ciclo (5,2%) | ensino superior (3,2%)
- Reformado/a ou na reserva (71,1%)



Perfis em Foco - Relacionamentos

Os perfis que a seguir se apresentam dizem respeito às vítimas (maiores de idade), que têm ou tiveram um relacionamento amoroso com o autor crime, independentemente do tipo de crime de que foram alvo.

Relacionamentos Heterossexuais

Vítima Homem (N: 297)



- Idade média (49,5 anos)
- Casado (39,1%) | divorciado (15,8%)
- Família nuclear com filhos/as (34%) | indivíduo isolado (16,2%)
- Ensino superior (9,8%) | 3.º ciclo (4,4%)
- Empregado (37,7%) | reformado (18,5%)
- Relação com autora crime: cônjuge (47,2%) | ex - companheira (17,9%) | companheira (16,2%)

Vítima Mulher (N: 3.670)



- Idade média (43,5 anos)
- Casada (40,4%) | união de facto (16,4%) |
- Família nuclear com filhos/as (43,8%) | monoparental (11,8%)
- Ensino superior (11%) | ensino sec. (7,6%)
- Empregada (40,6%) | desemp. (24,7%)
- Relação c/ autor: cônjuge (45,4%) | companheiro (22,6%) | ex-comp. (13,8%)

Relacionamentos entre Pessoas do mesmo Sexo

Vítima Homem (N: 22)



- Idade média (45,7 anos)
- Casado (40,9%) | solteiro (27,3%)
- Indivíduo isolado (22,7%) |
- Família nuclear sem filhos/as (18,2%)
- Ensino secundário (13,6%) | Ensino superior (9,1%)
- Desemp. (36,4%) | Empregado (18,2%)

Vítima Mulher (N: 43)



- Idade média (43,6 anos)
- Casada (34,9%) | solteira (16,3%)
- Família nuclear com filhos/as (27,9%) | monoparental (18,6%)
- Ensino superior (18,6%)
- Empregada (34,9%) | desemp. (18,6%)

"Cada caso é um caso, deve ser tratado como tal independentemente do género do sujeito. O agressor não está no género mas sim no sujeito!"

Mensagem via Facebook

Perfis em Foco - Tipo de Crime

Apresentam-se, de seguida, perfis por tipo de crime, com informação bastante significativa. As vítimas de crimes sexuais, as vítimas de bullying e as vítimas de stalking (assédio persistente).

Vítima de Crimes Sexuais (N: 329)

- . Sexo feminino (82,4%)
- . Criança / jovem (42,6%) | Adulto/a (42%)
- . Idade média (21,9 anos)
- . Solteiro/a (6,4%) | Casado/a (0,9%)
- . 3.º ciclo (9,7%) | Pré-escolar (9,1%) | 2.º ciclo (8,8%)
- . Estudante (46,5%)
- . Relação com autor/a crime: conhecido/a (9,7%) | Nenhuma - identificável pela vítima (9,4%) | filho/a (9,1%) | Nenhuma - não identificável pela vítima (7,6%)



Vítima de Bullying (N: 109)

- Sexo feminino (61,5%)
- Criança / jovem (58,7%) | adultos/as (15,6%)
- Idade média (15,2 anos)
- Solteira (73,4%)
- Família nuclear com filhos/as (42,2%)
- 1.º ciclo (16,5%) | 2.º ciclo (14,7%) | 3.º ciclo (14,7%)
- Estudante (68,8%)
- Relacionamento com a vítima: colega de escola (61,5%)



Vítima de Stalking (N: 411)

- Sexo feminino (90%) | adulto/a (69%)
- Idade média (41,6 anos)
- Solteira (26,5%) | divorciada (19,2%) | casado/a (17%)
- Família nuclear com filhos/as (22,9%) | monoparental (17%)
- Ensino sup. (14,6%) | ens. secund. (7,5%)
- Empregado/a (55,7%)
- Relacionamento com a vítima: ex-companheiro (22,9%) | ex-namorado/a (19,7%)



"Agradecimentos aos voluntários e a todas as pessoas envolvidas que dão o melhor de si para que alguma coisa funcione e se vêem, muitas das vezes, num beco sem saída sem poder fazer muito mais. Obrigada a todos."

Mensagem via Facebook

Balanço Estatístico

Enquadramento e dados gerais

O relatório estatístico que aqui se apresenta, reflecte o trabalho que é efectuado no terreno pelas redes da APAV. Através dos dados que são disponibilizados é possível proceder à caracterização da população que nos procura, dos crimes e outras formas de violência mais em evidência, dos/as utentes que são vítimas de crime; do trabalho e apoio que é prestado diariamente a quem procura os serviços da APAV.

No que diz respeito ao ano de 2016, a APAV registou um total de **35.411 atendimentos** (atendimentos subsequentes – acompanhamento de casos). Do trabalho da APAV em 2016 resultaram **12.450 processos** de apoio à vítima, nos quais se identificaram **9.347 vítimas directas** de **21.315 crimes e outras formas de violência**.

Da análise efectuada aos atendimentos registados nos últimos 3 anos, a APAV registou um aumento de 8,1% dos atendimentos.

Relativamente aos crimes e outras formas de violência registados, o destaque vai para os **crimes contra as pessoas**, com uma dimensão de **93,3%** face ao total. De entre estes, o destaque vai para os **maus tratos físicos e psíquicos**, que representam cerca de 77%.

Fora do âmbito dos crimes Contra as Pessoas, destacam-se as **outras formas de violência**, com o crime de **stalking / assédio persistente**, com cerca de **400 registos** (1,9%). Quanto aos **crimes contra o património**, foi o crime de **dano** que se evidenciou (173; 0,8%).

Das **9.347 vítimas de crime** que recorreram aos serviços da APAV no ano de 2015, **81,9%** eram do **sexo feminino**, com idades compreendidas entre os **25 e os 54 anos** (40,6%); sobretudo **casadas** (29%) e com um tipo de família **nuclear com filhos/as** (35%). Relativamente à escolaridade, o ensino superior evidenciava-se (7,4%) face aos restantes graus de ensino conhecidos. Cerca de **29%** destas vítimas exercia uma **actividade profissional**.

As vítimas de crime acompanhadas pela APAV em 2016 foram alvo de **9.625 autores/as de crime**. Destes/as, 80% eram do **sexo masculino** e tinham idades compreendidas entre os **35 e os 54 anos** (23%). 30% eram **casados** e possuíam uma ocupação profissional (30,6%).

O tipo de vitimação continuada foi o mais registado em 2016, representando 75,8% dos casos. De acordo com os dados recolhidos os locais do crime mais referenciados foram a **residência comum**, a **residência da vítima** e o **lugar / via pública**. Foi formalizada **queixa / denúncia** junto das entidades policiais em **41,6%** das situações.

ESTATÍSTICAS APAV

RELATÓRIO ANUAL 2016

| Crimes registados & outras formas de violência | | N | % |
|--|--|-------|-------|
| Crimes contra as pessoas: vida ou integridade física | Homicídio consumado | 21 | 0,1 |
| | Homicídio tentado | 28 | 0,1 |
| | Ofensa à integridade física (simples) | 682 | 3,2 |
| | Ofensa à integridade física (grave) | 78 | 0,4 |
| | Ofensa à integ. física – outra (qualificada, privilegiada, por | 40 | 0,2 |
| | Violência Doméstica (maus tratos físicos e psíquicos – 152º)* | 16461 | 77,2 |
| | Maus tratos (institucionais e outros) | 313 | 1,5 |
| | Intervenções e tratamentos médico-cirúrgicos ("negligência | 10 | 0,1 |
| | Interv. e tratamentos médico-cirúrgicos sem consentimento do | 1 | 0,005 |
| Outros crimes contra a vida ou integridade física | 33 | 0,2 | |
| Crimes contra as pessoas: liberdade pessoal | Ameaça/coacção | 789 | 3,7 |
| | Sequestro | 48 | 0,2 |
| | Tráfico de pessoas para exploração no trabalho | 10 | 0,1 |
| | Tráfico de pessoas para exploração sexual | 7 | 0,03 |
| | Rapto | 5 | 0,02 |
| | Outros crimes contra a liberdade | 47 | 0,2 |
| Crimes contra as pessoas: sexuais | Violação (crianças ou adultos) | 143 | 0,7 |
| | Assédio sexual | 26 | 0,1 |
| | Lenocínio | 9 | 0,04 |
| | Importunação sexual | 53 | 0,2 |
| | Abuso sexual de crianças | 142 | 0,7 |
| | Abuso sexual de menores dependentes | 12 | 0,1 |
| | Pornografia de menores | 2 | 0,01 |
| | Recurso à prostituição de menores | 2 | 0,01 |
| | Atos sexuais com adolescentes | 10 | 0,1 |
| Coacção Sexual | 73 | 0,3 | |
| Crimes contra as pessoas: honra | Difamação/injúrias | 303 | 1,4 |
| | Violação de domicílio ou perturbação da vida privada | 237 | 1,1 |
| | Devassa da vida privada/gravações e fotografias ilícitas | 130 | 0,6 |
| | Violação de correspondência ou de telecomunicações | 83 | 0,4 |
| | Outros crimes contra a honra | 97 | 0,5 |
| Crimes contra o Estado | Abuso de poder/autoridade | 5 | 0,02 |
| | Denúncia caluniosa | 1 | 0,005 |
| | Usurpação de funções | 1 | 0,005 |
| | Favorecimento pessoal | 1 | 0,005 |
| | Prevaricação de advogado | 1 | 0,005 |
| | Outros crimes contra o estado | 1 | 0,005 |
| Crimes contra a vida em sociedade | Subtração de menor | 21 | 0,1 |
| | Violação da obrigação de alimentos | 43 | 0,2 |
| | Falsificação de documentos | 12 | 0,1 |
| | Incêndio | 1 | 0,005 |
| | Propagação de doença contagiosa | 5 | 0,02 |
| | Violação de imposições, proibições ou interdições (imposto por | 4 | 0,02 |
| | Terrorismo | 2 | 0,01 |
| | Danos contra a natureza | 2 | 0,01 |
| | Poluição | 4 | 0,02 |
| | Outros crimes contra a vida em sociedade | 16 | 0,1 |

ESTATÍSTICAS APAV

RELATÓRIO ANUAL 2016

| Crimes registados & outras formas de violência | | N | % |
|--|---|--------|-------|
| Crimes contra o Património | Furto no interior de veículo automóvel / motorizado | 2 | 0,01 |
| | Furto por carteirista | 4 | 0,02 |
| | Furto de veículo automóvel / motorizado | 7 | 0,03 |
| | Furto em residência / edifício com arrombamento ou | 27 | 0,1 |
| | Furto de produtos expostos em loja / supermercado, etc | 2 | 0,01 |
| | Furto: outros furtos | 79 | 0,4 |
| | Abuso de confiança | 42 | 0,2 |
| | Abuso de cartão bancário | 27 | 0,1 |
| | Extorsão | 25 | 0,1 |
| | Roubo: carjacking | 3 | 0,01 |
| | Roubo em residência | 20 | 0,1 |
| | Roubo por esticão | 6 | 0,03 |
| | Outros roubos | 66 | 0,3 |
| | Dano | 173 | 0,8 |
| | Burla | 65 | 0,3 |
| Outros contra o Património | 35 | 0,2 | |
| Crimes Rodoviários | Homicídio por negligência | 1 | 0,005 |
| | Ofensa à integridade física | 8 | 0,04 |
| | Condução sem carta | 1 | 0,005 |
| | Omissão de auxílio | 1 | 0,005 |
| | Condução sob efeito do álcool/droga | 3 | 0,01 |
| | Outros crimes rodoviários | 1 | 0,005 |
| Outros crimes | Escravidão | 1 | 0,005 |
| | Tráfico de estupefacientes | 3 | 0,01 |
| | Discriminação racial, religiosa ou sexual | 13 | 0,1 |
| | Cibercrime | 21 | 0,1 |
| | Outros crimes | 84 | 0,4 |
| Contra-ordenações | Assédio sexual | 19 | 0,1 |
| | Discriminação - racial, religiosa, sexual, por idade, nacionalidade, género | 24 | 0,1 |
| | Outras contra-ordenações | 9 | 0,04 |
| Outras formas de violência | Stalking/assédio persistente | 412 | 1,9 |
| | Bullying | 116 | 0,5 |
| Total | | 21.315 | 100 |

* Inclui, segundo a APAV, crimes no âmbito da Violência Doméstica como sejam os maus tratos físicos e psíquicos, ameaça / coacção, injúrias / difamação e crimes de natureza sexual.

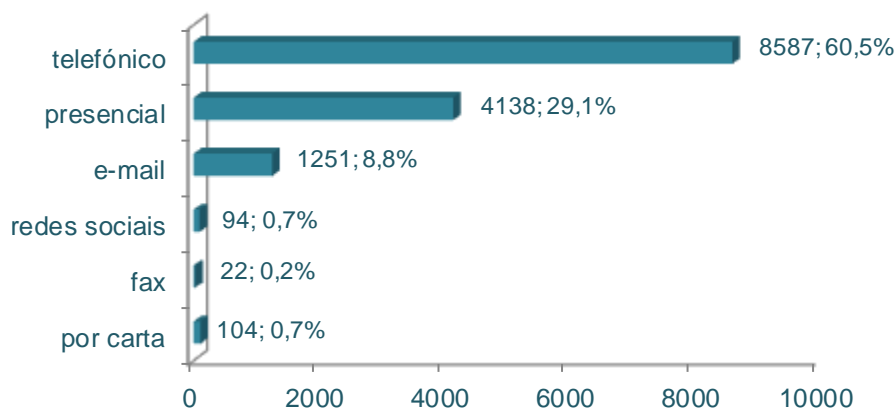
ESTATÍSTICAS APAV RELATÓRIO ANUAL 2016

A conexão entre a APAV e outras entidades, é o espelho do trabalho de cooperação e multidisciplinaridade existente no trabalho diário da Associação. Os órgãos de polícia criminal (**GNR, PJ e PSP**) no seu conjunto foram as entidades que mais cooperaram com a APAV, perfazendo um total de **31,5%**.

| Cooperação com outras entidades | N | % |
|--|-------------|-------------|
| ACT (Autoridade para as Condições do Trabalho) | 49 | 0,4 |
| Câmara Municipal | 149 | 1,3 |
| Comissão de Protecção às Vítimas de Crimes | 33 | 0,3 |
| CPCJ (Comissão de Protecção de Crianças e Jovens) | 479 | 4,3 |
| Escola | 59 | 0,5 |
| GNR | 1148 | 10,3 |
| IEFP (Instituto do Emprego e Formação Profissional) | 62 | 0,6 |
| INEM (Instituto Nacional de Emergência Médica) | 50 | 0,5 |
| INML (Instituto Nac. Med. Legal)/Gabinetes médico-legais | 38 | 0,3 |
| Inspecções gerais | 3 | 0,03 |
| Julgados de Paz | 5 | 0,1 |
| Juntas de Freguesia | 178 | 1,6 |
| LNES (Linha Nacional de Emergência Social) | 159 | 1,4 |
| Outros | 2562 | 23,1 |
| Outros serviços de mediação Pública | 1 | 0,01 |
| PJ (Polícia Judiciária) | 552 | 5 |
| PSP (Polícia de Segurança Pública) | 1800 | 16,2 |
| Santa Casa de Misericórdia | 117 | 1,1 |
| SEF (Serviço de Estrangeiros e Fronteiras) | 38 | 0,3 |
| Segurança Social | 1536 | 13,8 |
| Serviço de Mediação Penal | 4 | 0,04 |
| Serviços do Ministério Público | 864 | 7,8 |
| Tribunal | 644 | 5,8 |
| UAVM | 8 | 0,1 |
| Unidade de saúde | 559 | 5 |
| Total | 11.097 | 100 |

Nos contactos efectuados para a APAV, os **contactos telefónicos (80,5%)** e **presenciais (29,1%)**, prevaleceram face aos restantes, no entanto os contactos via e-mail e redes sociais tem vindo a ganhar algum peso (9,5%).

Tipo de contacto



ESTATÍSTICAS APAV RELATÓRIO ANUAL 2016

Os contactos efectuados para a APAV são, maioritariamente, efectuados pelos/as próprios/as utentes (62,1%), seguindo-se os contactos de familiares e amigos/as (26,6%).

| Quem efectuou o contacto | N | % |
|--------------------------|-------------|-------------|
| Amigo/a / conhecido/a | 1156 | 8,8 |
| Instituição | 637 | 4,8 |
| Familiar | 2351 | 17,8 |
| Empresa | 44 | 0,3 |
| Próprio | 8190 | 62,1 |
| Outro | 820 | 6,2 |
| Total | 13.198 | 100 |

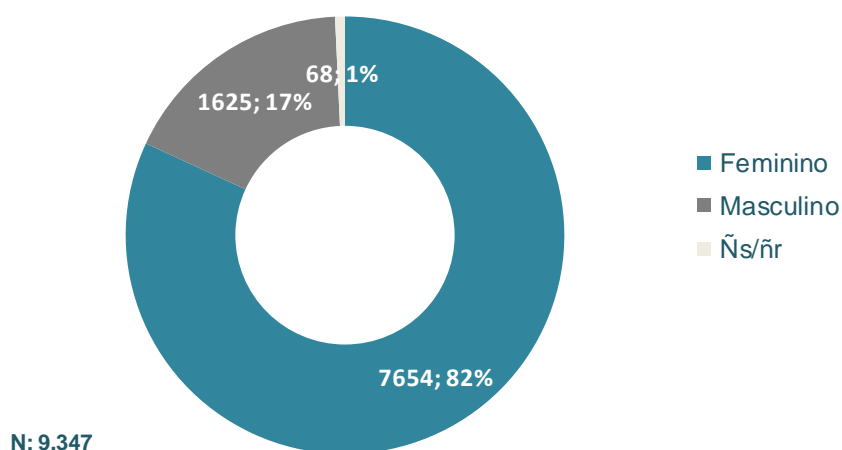
Já no que diz respeito à forma como os/as utentes chegam à APAV, os encaminhamentos efectuados pelos/as **amigos/as** e via **comunicação social** perfazem um total de 30,2%. No seu conjunto, os órgãos de polícia criminal, encaminharam cerca de 15% dos/as utentes.

| Encaminhamento para a APAV | N | % |
|----------------------------|-------------|-------------|
| Amigo/a | 1051 | 14,6 |
| Comunicação social | 1118 | 15,6 |
| CPCJ | 109 | 1,5 |
| Estabelecimento de ensino | 110 | 1,5 |
| Estabelecimento de saúde | 238 | 3,3 |
| Familiar | 628 | 8,7 |
| Segurança social | 126 | 1,8 |
| LNES | 28 | 0,4 |
| Outro | 1268 | 17,6 |
| PAVD | 18 | 0,3 |
| Publicidade | 952 | 13,2 |
| Tribunal | 202 | 2,8 |
| Vizinho | 106 | 1,5 |
| Autarquia | 73 | 1 |
| CIG | 7 | 0,1 |
| CNAI | 5 | 0,1 |
| ONG | 36 | 0,5 |
| GNR | 273 | 3,8 |
| PJ | 158 | 2,2 |
| PSP | 632 | 8,8 |
| Medicina Legal | 20 | 0,3 |
| Outro serviço telefónico | 29 | 0,4 |
| Total | 7.187 | 100 |

Caracterização da Vítima

Dos/as 12.450 utentes assinalados/as pela APAV em 2016, 9.347 foram vítimas de crime, e de entre estas **mais de 80%** eram do **sexo feminino**.

Sexo da Vítima



As faixas etárias mais referenciadas situavam-se entre os **35 e os 44 anos de idade (15,9%)**, seguindo-se a faixa entre os 45 e os 54 anos (13,7%) e finalmente a faixa etária entre os 25 e os 34 anos (11%).

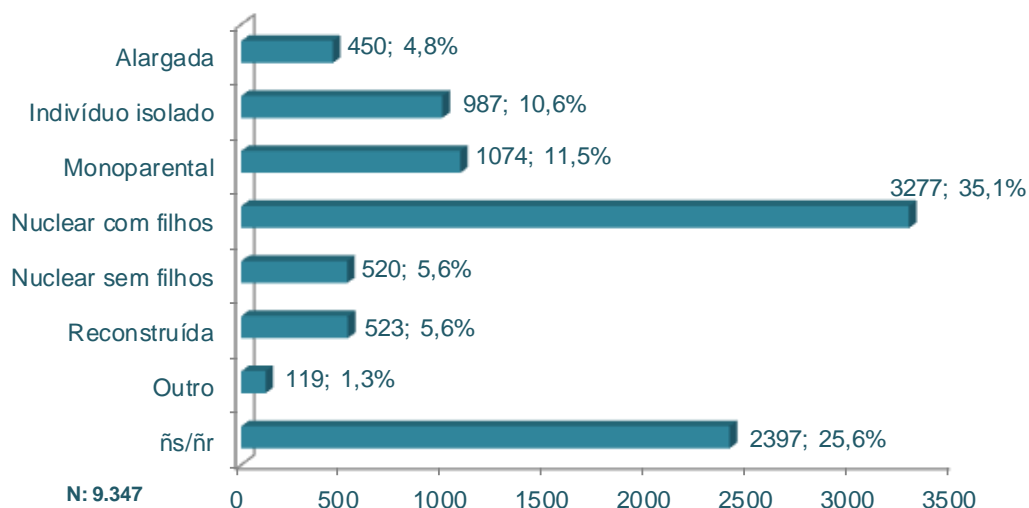
| Idade da Vítima | N | % |
|-----------------|--------------|-------------|
| 0-3 anos | 68 | 0,7 |
| 4-5 anos | 80 | 0,9 |
| 6-10 anos | 246 | 2,6 |
| 11-17 anos | 432 | 4,6 |
| 18-24 anos | 483 | 5,2 |
| 25-34 anos | 1030 | 11 |
| 35-44 anos | 1484 | 15,9 |
| 45-54 anos | 1282 | 13,7 |
| 55-64 anos | 772 | 8,3 |
| 65 + anos | 1009 | 10,8 |
| ñs/ñr | 2461 | 26,3 |
| Total | 9.347 | 100 |

ESTATÍSTICAS APAV RELATÓRIO ANUAL 2016

As vítimas **casadas (28,6%)** e solteiras (21,1%) foram os principais alvos dos/as autores de crime, pertencendo em cerca de **35% a uma família nuclear com filhos**. As famílias monoparentais ainda representam 11,5% do total de vítimas assinaladas.

| Estado civil | N | % |
|----------------|-------------|-------------|
| Casado/a | 2669 | 28,6 |
| Divorciado/a | 816 | 8,7 |
| Separado/a | 417 | 4,5 |
| Solteiro/a | 1969 | 21,1 |
| União de facto | 872 | 9,3 |
| Viúvo/a | 385 | 4,1 |
| ñs/ñr | 2219 | 23,7 |
| Total | 9.347 | 100 |

Tipo de família da vítima

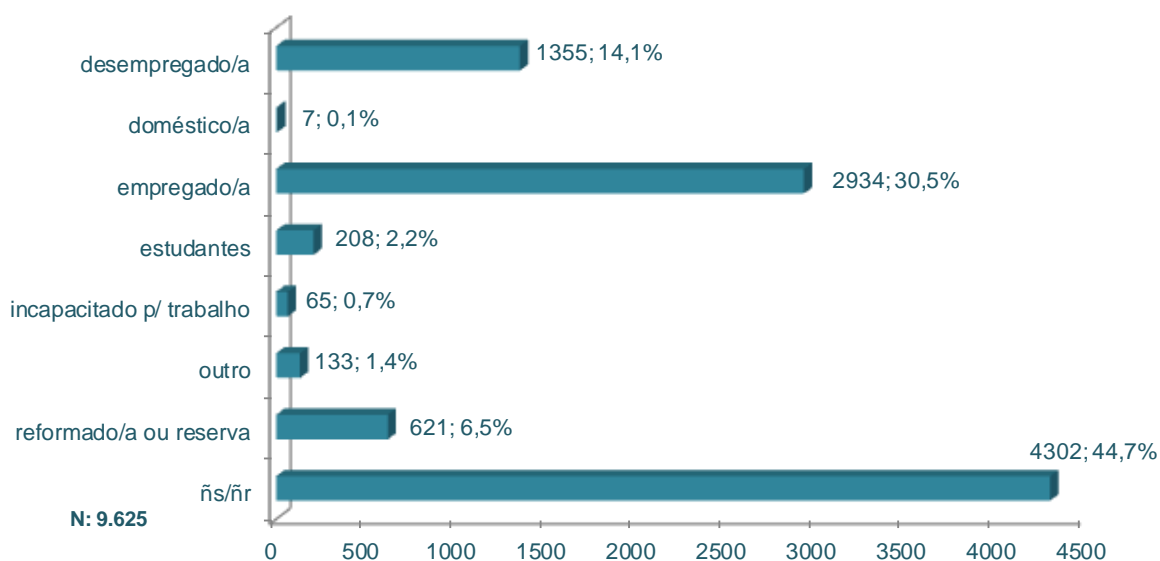


ESTATÍSTICAS APAV RELATÓRIO ANUAL 2016

Dos níveis de escolaridade referenciados, destacam-se o **ensino superior**, o **ensino secundário** e o **ensino básico de 3º ciclo**, perfazendo um total de **16,7%**. No que diz respeito à actividade económica da vítima, cerca de 30% encontravam-se empregadas. No entanto um número ainda significativo encontrava-se numa situação de desemprego (16%).

| Escolaridade | N | % |
|---------------------------------|------------|------------|
| Pré-escolar | 132 | 1,4 |
| Nenhum - não saber ler/escrever | 94 | 1 |
| Nenhum – sabe ler/escrever | 40 | 0,4 |
| Ensino básico 1º ciclo | 302 | 3,2 |
| Ensino básico 2º ciclo | 274 | 2,9 |
| Ensino básico 3º ciclo | 425 | 4,5 |
| Ensino secundário | 453 | 4,8 |
| Ensino superior | 690 | 7,4 |
| Pós-secundário | 56 | 0,6 |
| Outro | 41 | 0,4 |
| ñs/ñr | 6840 | 73,2 |
| Total | 9.347 | 100 |

Actividade económica do/a Autor/a do Crime

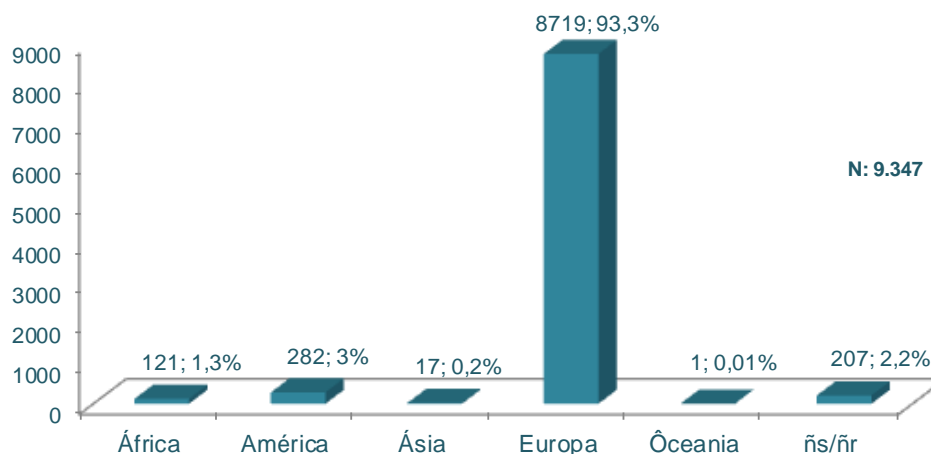


ESTATÍSTICAS APAV RELATÓRIO ANUAL 2016

Das cerca de 93% de vítimas de nacionalidade europeia (**92% portuguesas**), a maioria residiam nos distritos de **Lisboa, Porto, Faro e Setúbal (52,3%)**.

| Distrito de residência | N | % |
|------------------------|-------------|-------------|
| Arquipélago dos Açores | 399 | 4,3 |
| Arquipélago da Madeira | 48 | 0,5 |
| Aveiro | 230 | 2,5 |
| Beja | 87 | 0,9 |
| Braga | 312 | 3,3 |
| Bragança | 52 | 0,6 |
| Castelo Branco | 46 | 0,5 |
| Coimbra | 408 | 4,4 |
| Évora | 62 | 0,7 |
| Faro | 841 | 9 |
| Guarda | 41 | 0,4 |
| Leiria | 125 | 1,3 |
| Lisboa | 2229 | 23,8 |
| Portalegre | 33 | 0,4 |
| Porto | 1172 | 12,5 |
| Santarém | 332 | 3,6 |
| Setúbal | 651 | 7 |
| Viana do Castelo | 39 | 0,4 |
| Vila Real | 231 | 2,5 |
| Viseu | 118 | 1,3 |
| ñs/ñr | 1891 | 20,2 |
| Total | 9.347 | 100 |

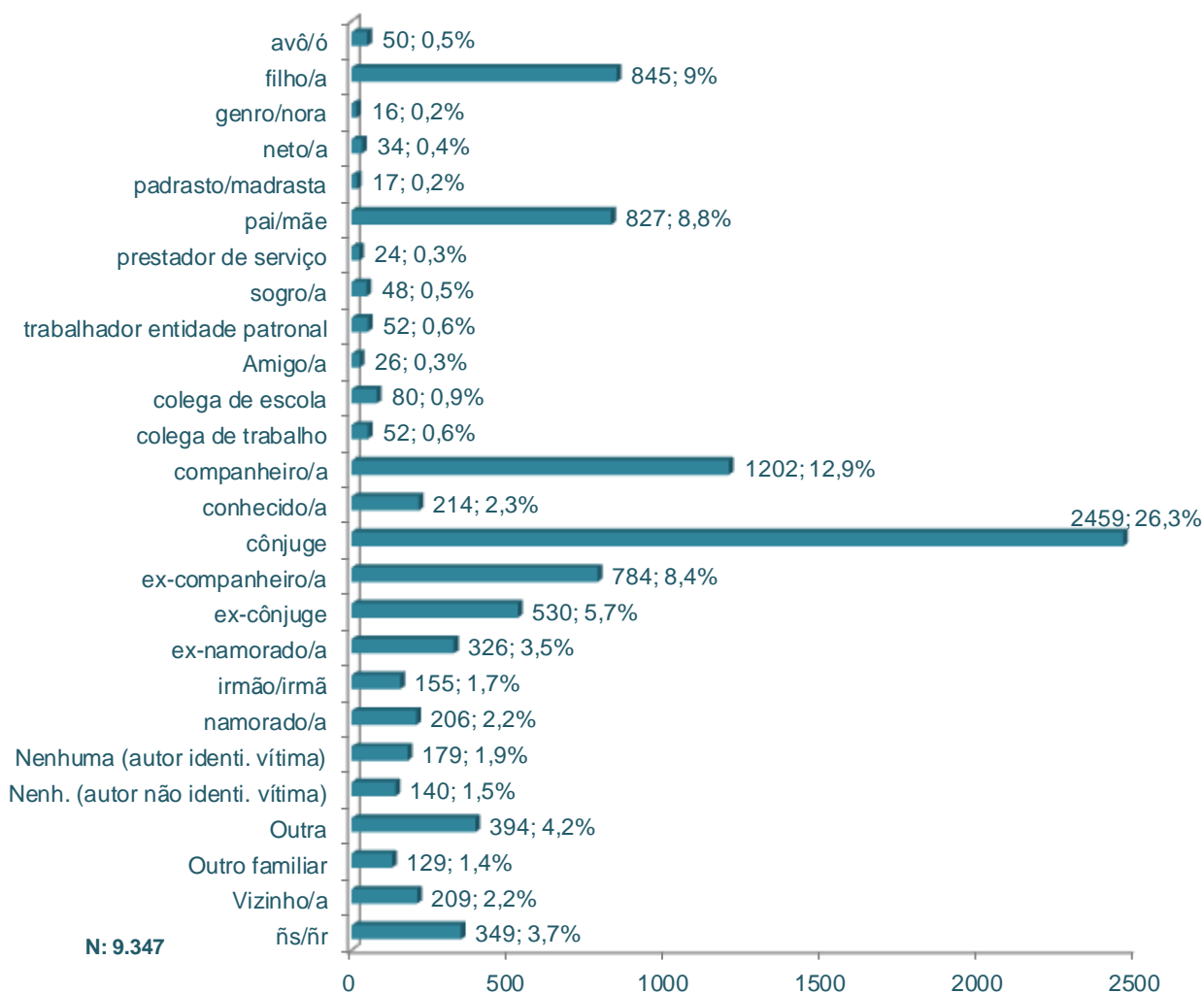
Nacionalidade da Vítima



ESTATÍSTICAS APAV RELATÓRIO ANUAL 2016

O contexto das relações de intimidade continua a sobressair no que diz respeito à relação da vítima com o/a autor/a do crime. As relações de cônjuge, companheiro/a, ex-cônjuge, ex-companheiro/a, ex-namorado/a e namorado/a no seu conjunto totalizam 59% das relações existentes entre vítima e autor/a do crime.

Relação da vítima com autor/a do crime

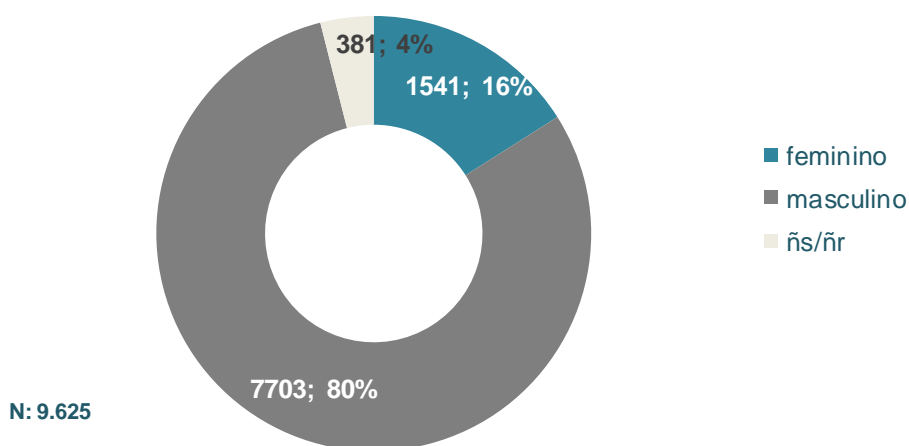


ESTATÍSTICAS APAV RELATÓRIO ANUAL 2016

Caracterização do/a Autor/a do Crime

Cerca de **80%** dos/as 9.625 autores/as de crime registados/as pela APAV em 2016, eram do **sexo masculino**, com idades compreendidas entre os **35 e os 54 anos (23,1%)**.

Sexo do/a Autor/a do Crime



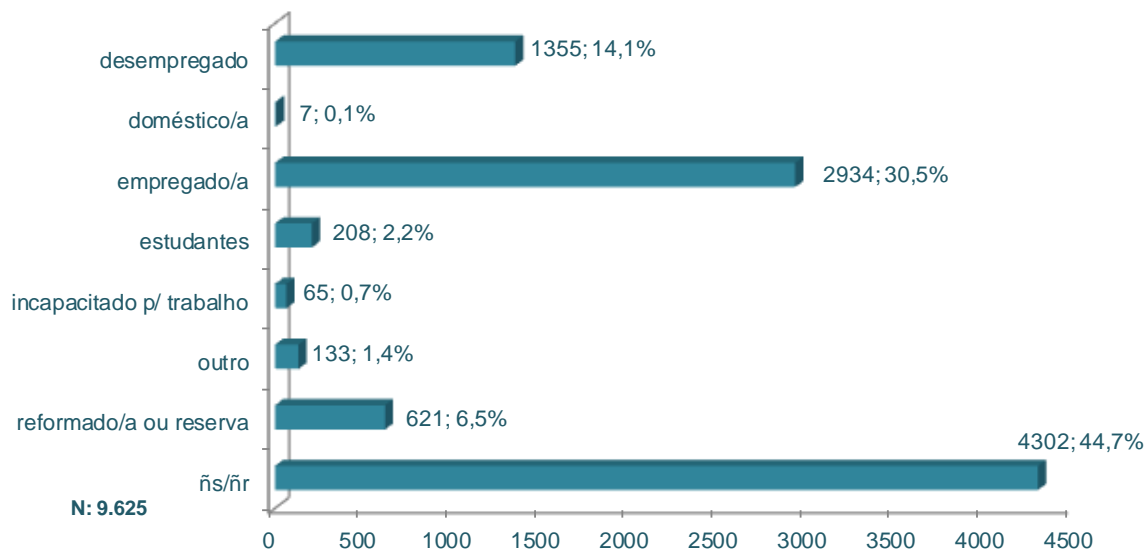
| Idade do/a Autor/a do Crime | N | % |
|-----------------------------|-------------|-------------|
| 6-10 anos | 13 | 0,1 |
| 11-17 anos | 99 | 1 |
| 18-24 anos | 302 | 3,1 |
| 25-34 anos | 738 | 7,7 |
| 35-44 anos | 1184 | 12,3 |
| 45-54 anos | 1035 | 10,8 |
| 55-64 anos | 637 | 6,6 |
| 65 + anos | 459 | 4,8 |
| ñs/ñr | 5158 | 53,6 |
| Total | 9625 | 100 |

ESTATÍSTICAS APAV RELATÓRIO ANUAL 2016

Tal como no caso das vítimas, também o/a autor/a do crime se encontrava maioritariamente no estado civil de casado/a (29,6%), seguindo-se os/as solteiros/as (11,3%). Em **mais de 30%** das situações, estes/as encontravam-se **empregados/as**.

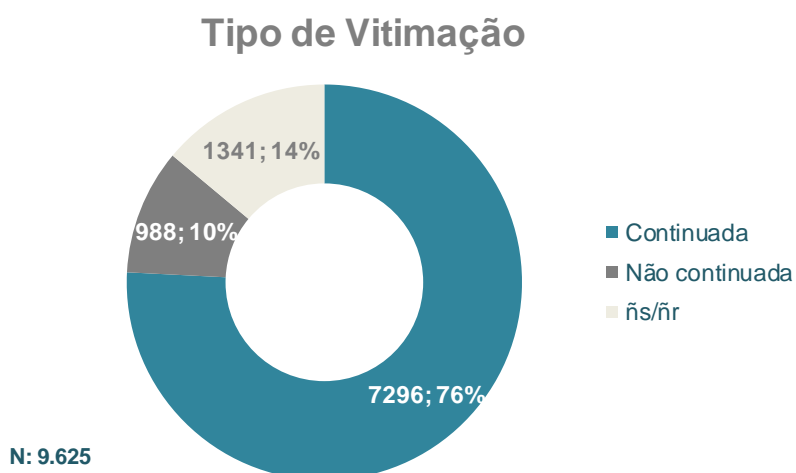
| Estado civil do/a Autor/a do Crime | N | % |
|------------------------------------|------|------|
| Casado/a | 2849 | 29,6 |
| Divorciado/a | 652 | 6,8 |
| Separado/a | 390 | 4,1 |
| Solteiro/a | 1090 | 11,3 |
| União de facto | 969 | 10,1 |
| Viúvo/a | 66 | 0,7 |
| ñs/ñr | 3609 | 37,5 |
| Total | 9625 | 100 |

Actividade económica do/a Autor/a do Crime



Caracterização da Vitimação

O tipo de vitimação continuada (76%), com uma duração entre 2 e 6 anos (15,6%) prevaleceu no ano de 2016.



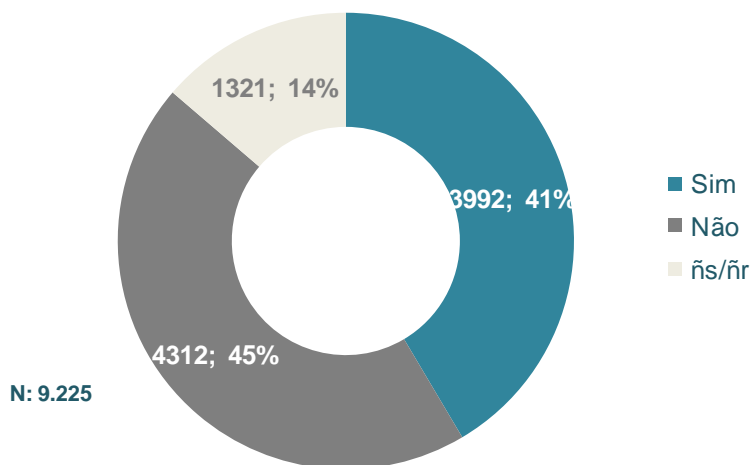
| Duração da Vitimação | N | % |
|-----------------------|-------------|-------------|
| Entre 1 e 6 meses | 434 | 5,9 |
| Entre 7 meses e 1 ano | 469 | 6,4 |
| Entre 2 e 6 anos | 1138 | 15,6 |
| Entre 7 e 11 anos | 383 | 5,2 |
| Entre 12 e 20 anos | 354 | 4,9 |
| Mais de 20 anos | 382 | 5,2 |
| ns/nr | 4136 | 56,7 |
| Total | 7296 | 100 |

ESTATÍSTICAS APAV RELATÓRIO ANUAL 2016

Em **mais de 50%** das situações, o local do crime mais referenciado em 2016 foi a **residência comum** (da vítima e do/a autor/a), seguindo-se a residência da vítima (16,7%). Das situações que chegaram até à APAV em 2016, **41%** foram alvo de **queixa numa entidade policial**.

| Local do Crime | N | % |
|----------------------------|-------------|-------------|
| Escola | 164 | 1,6 |
| Local de trabalho | 346 | 3,4 |
| Lugar/Via pública | 990 | 9,9 |
| Outro local | 455 | 4,5 |
| Transportes públicos | 16 | 0,2 |
| Instituição de Acolhimento | 59 | 0,6 |
| Loja/centro comercial | 33 | 0,3 |
| Viatura Automóvel | 76 | 0,8 |
| Outras Instituições | 14 | 0,1 |
| Outra residência | 134 | 1,3 |
| Residência comum | 5486 | 54,6 |
| Residência do Autor | 565 | 5,6 |
| Residência da Vítima | 1679 | 16,7 |
| Unidade de Saúde | 25 | 0,2 |
| Total | 10042 | 100 |

Existência de queixa/denúncia



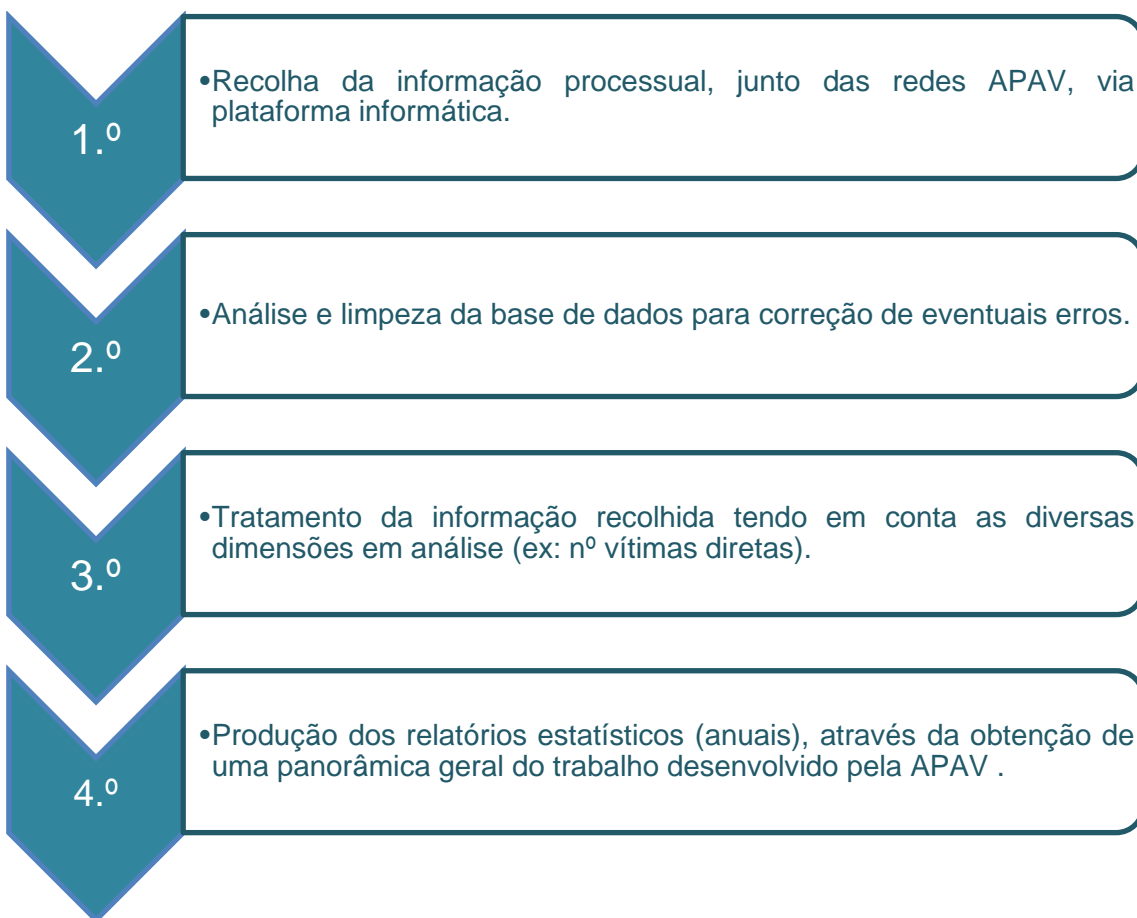
ESTATÍSTICAS APAV

RELATÓRIO ANUAL 2016

Metodologia

A metodologia utilizada para o tratamento e apresentação da informação supra referenciada, é de fundamental importância. Nesta medida, permite o acompanhamento, correção e melhoria dos dados tratados, possibilitando uma análise o mais fidedigna possível da informação recolhida.

Esta metodologia segue 5 passos:



© APAV | Março 2017

SEDE
Rua José Estêvão, 135 A, Piso 1, 1150-201 Lisboa
Tel. 21 358 79 20
apav.sede@apav.pt

instituição de solidariedade social - pessoa coletiva de utilidade pública

É PERMITIDA A REPRODUÇÃO, CITAÇÃO OU REFERÊNCIA COM FINS INFORMATIVOS
NÃO COMERCIAIS, DESDE QUE EXPRESSAMENTE CITADA A FONTE.

WWW.APAV.PT/ESTATISTICAS



CHAMADA GRATUITA
116 006
LINHA DE APOIO À VÍTIMA
DIAS ÚTEIS DAS 09H - 19H