



**Estatísticas APAV**

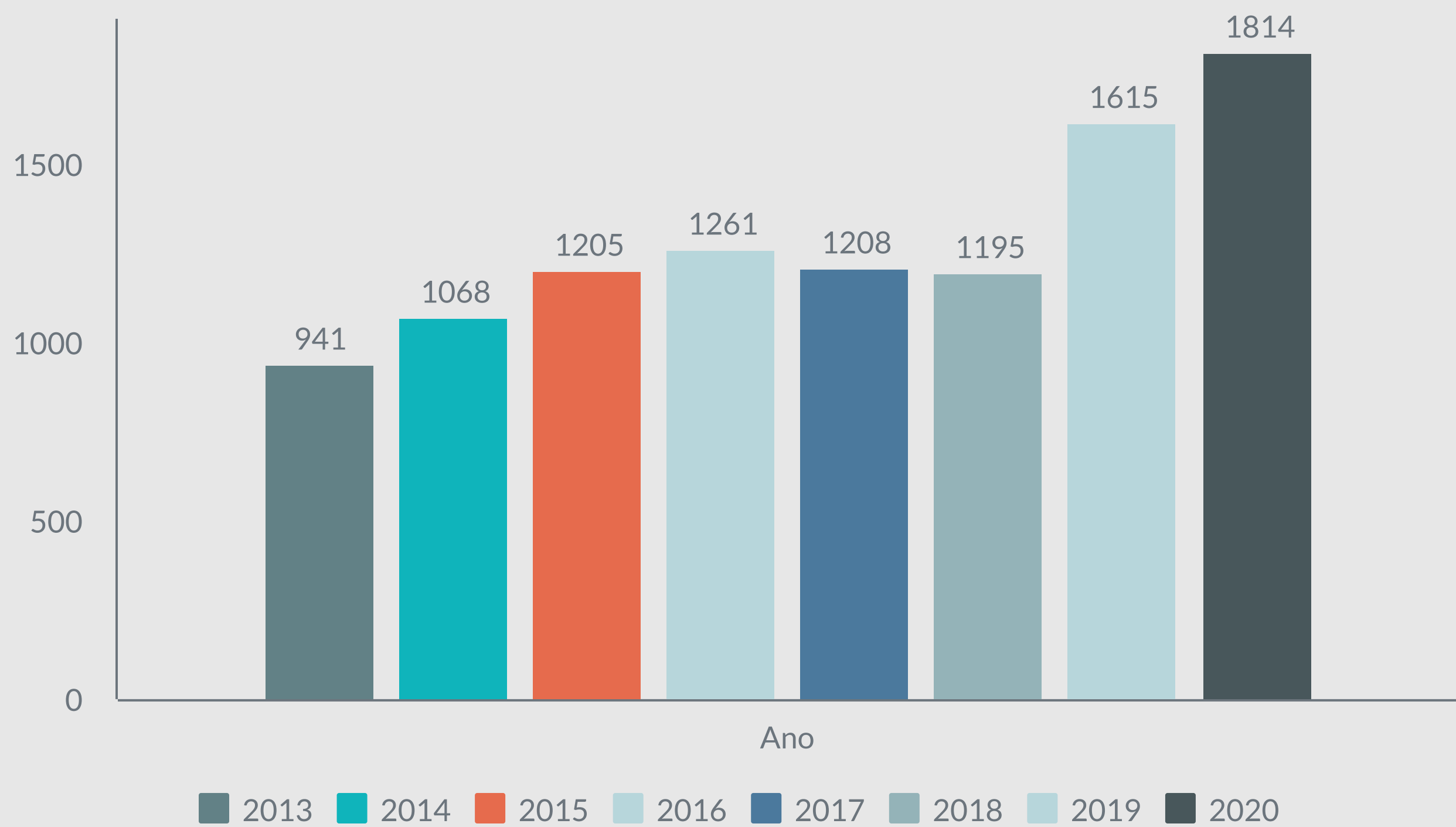
**Pessoas Idosas Vítimas  
de Crime e de Violência**

**2013 – 2020**

# Pessoas Idosas Vítimas de crime e de violência

## 2013-2020

### 10.307 processos de apoio



Entre 2013 e 2020, a APAV registou um total de 10.307 processos de apoio a pessoas idosas, em que 8.458 foram vítimas de crime e de violência. Estes valores traduziram-se num total de 16.962 factos criminosos.

## Tipos de crime/outras formas violência



Crimes contra as pessoas:  
2.552 (15,1%)



Crimes Violência Doméstica:  
13.547 (79,9%)



Crimes contra o Património:  
743 (4,4%)



Crimes Rodoviários:  
12 (0,1%)



Crimes contra a vida em sociedade e o estado:  
73 (0,4%)



Outros Crimes/outras formas de violência:  
52 (0,3%)

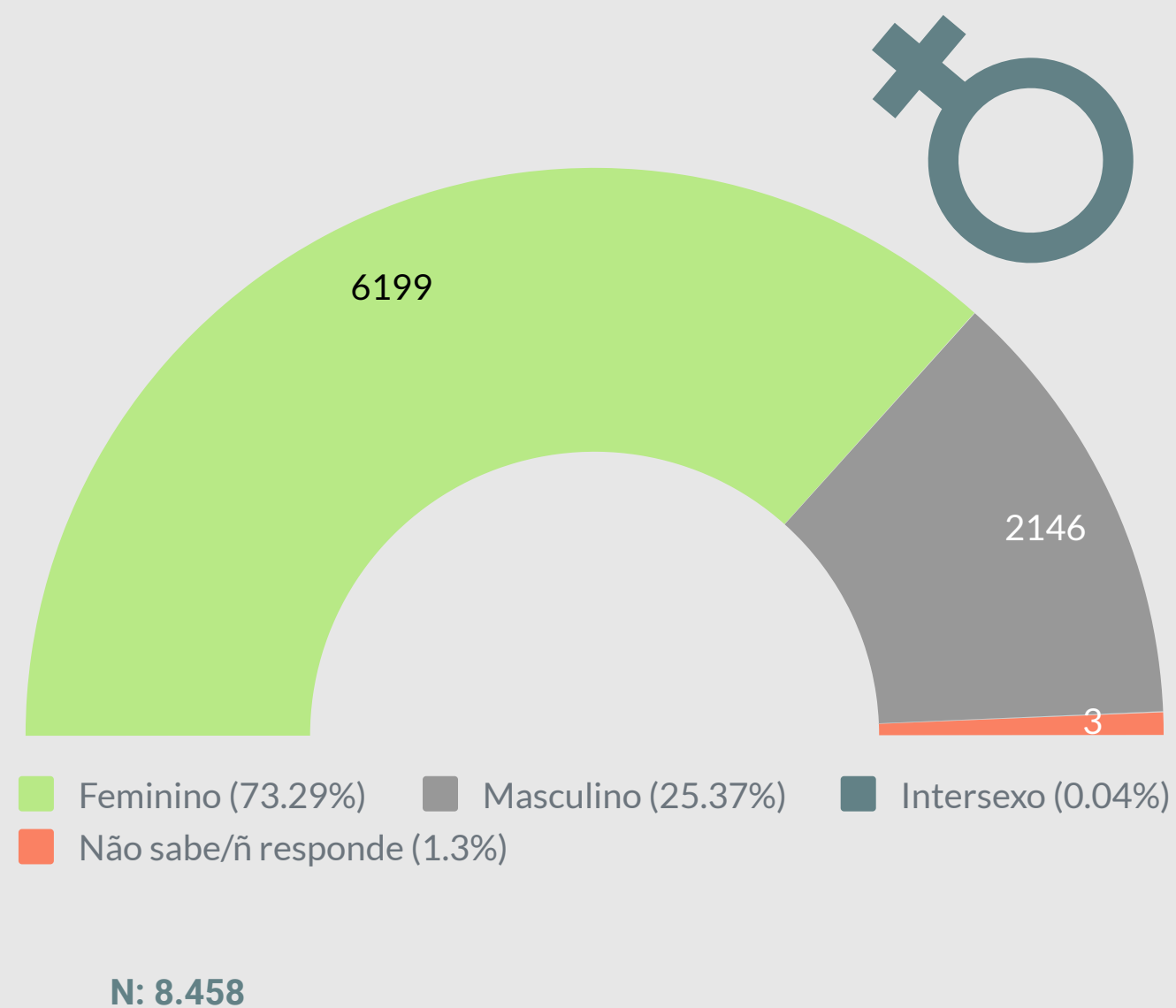
# Vítima





## Idade da vítima

	2013	2014	2015	2016	2017	2018	2019	2020
65-69 anos	208	228	253	279	292	253	350	400
70-74 anos	177	204	247	232	213	250	314	381
75-79 anos	120	146	165	168	149	152	223	269
80-84 anos	150	160	190	174	171	152	249	317
85-89 anos	78	76	73	96	80	78	129	148
90 + anos	41	38	49	60	39	41	85	111
<b>Total</b>	<b>774</b>	<b>852</b>	<b>977</b>	<b>1.009</b>	<b>944</b>	<b>926</b>	<b>1.350</b>	<b>1.626</b>

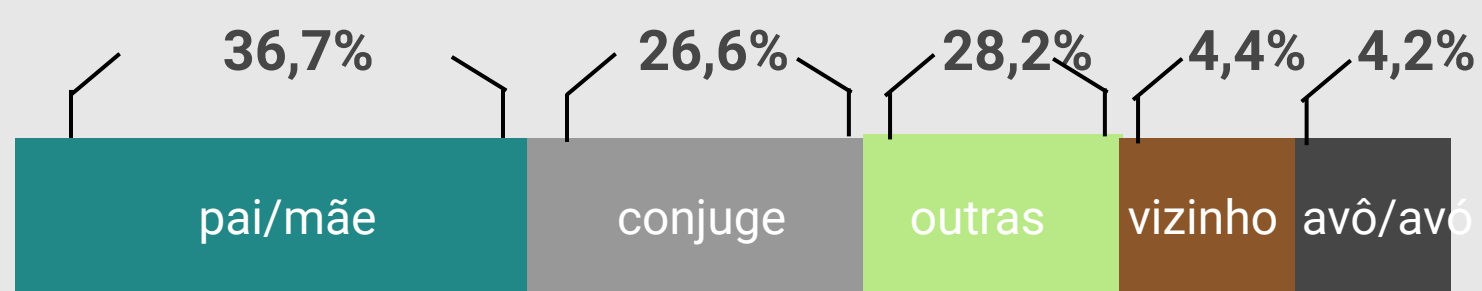
## Sexo da vítima



Cerca de 26,8% das pessoas idosas vítimas de crime e de violência, tinham entre 65 e 69 anos.



## Relação da vítima com autor/a do crime

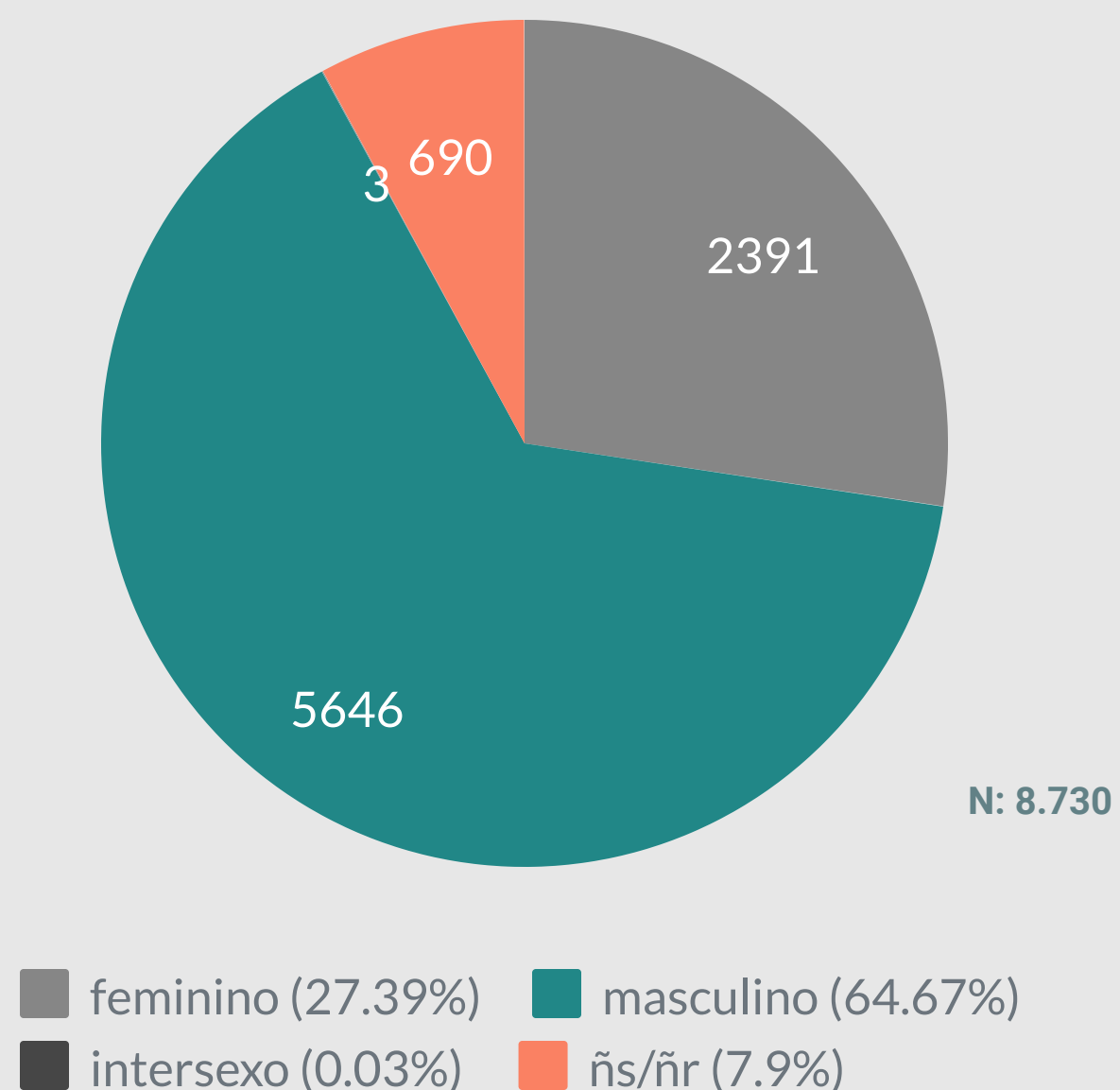


Com idades compreendidas entre os 65 e os 69 anos de idade (26,8%), as pessoas idosas vítimas de crime e de violência, eram sobretudo os pais/mães dos autores destes crimes (36,7%).

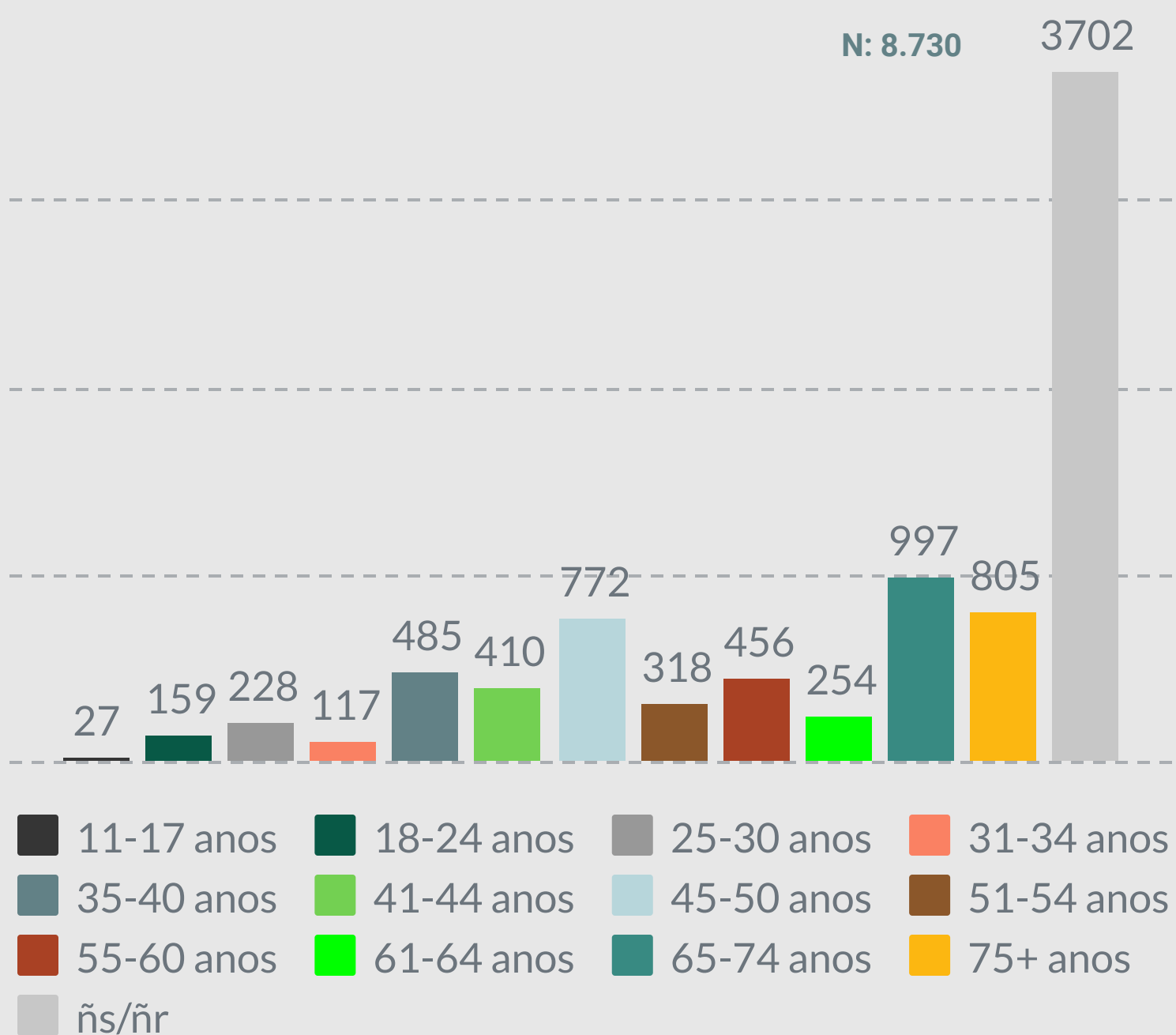
# Autor/a do crime



## Sexo do/a autor/a do crime



## Idade do/a autor/a do crime




O número de autores de crime contabilizados entre 2013 e 2020, ultrapassou o número de vítimas (8.458), ascendendo aos 8.730. Em mais de 64% das situações o autor do crime é do sexo masculino, com idades compreendidas entre os 65 e os 74 anos de idade.

## Atividade económica do/a autor/a do crime

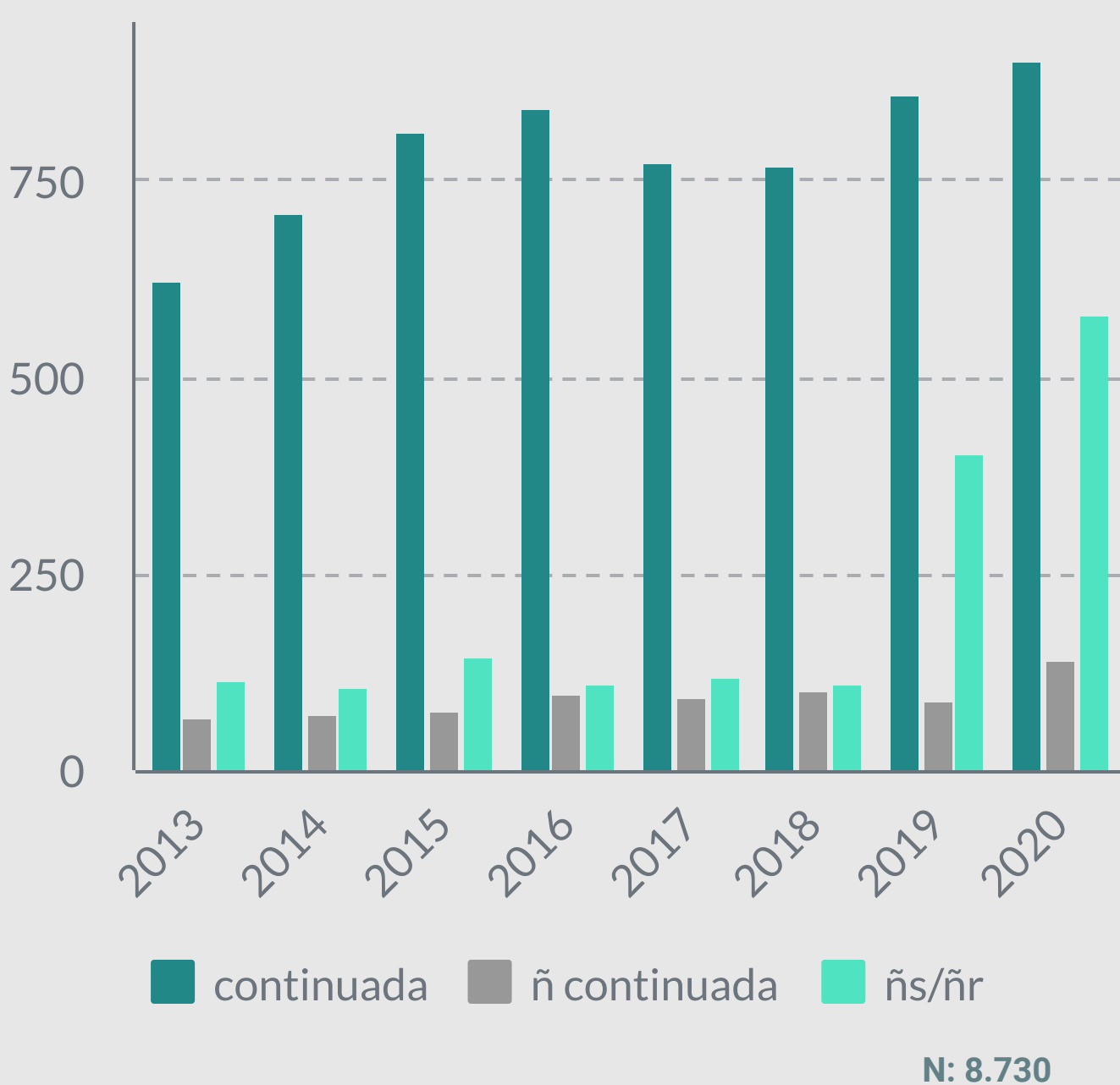
	2013	2014	2015	2016	2017	2018	2019	2020
Desempregado	155	186	199	200	157	152	163	183
Empregado	117	138	139	154	165	170	179	180
Estudante	2	3	4	5	7	8	4	8
<b>Reformado/a</b>	<b>214</b>	<b>214</b>	<b>212</b>	<b>221</b>	<b>220</b>	<b>226</b>	<b>224</b>	<b>275</b>
Doméstico/a	3	9	4	2	6	6	--	3
Incapacitado t	8	14	12	10	10	19	15	21
Outro	7	6	11	10	13	14	13	7
Ñs/ñr	302	319	452	450	411	388	752	949
<b>Total</b>	<b>808</b>	<b>889</b>	<b>1.033</b>	<b>1.052</b>	<b>989</b>	<b>983</b>	<b>1.350</b>	<b>1.626</b>

N: 8.730

# Vitimação



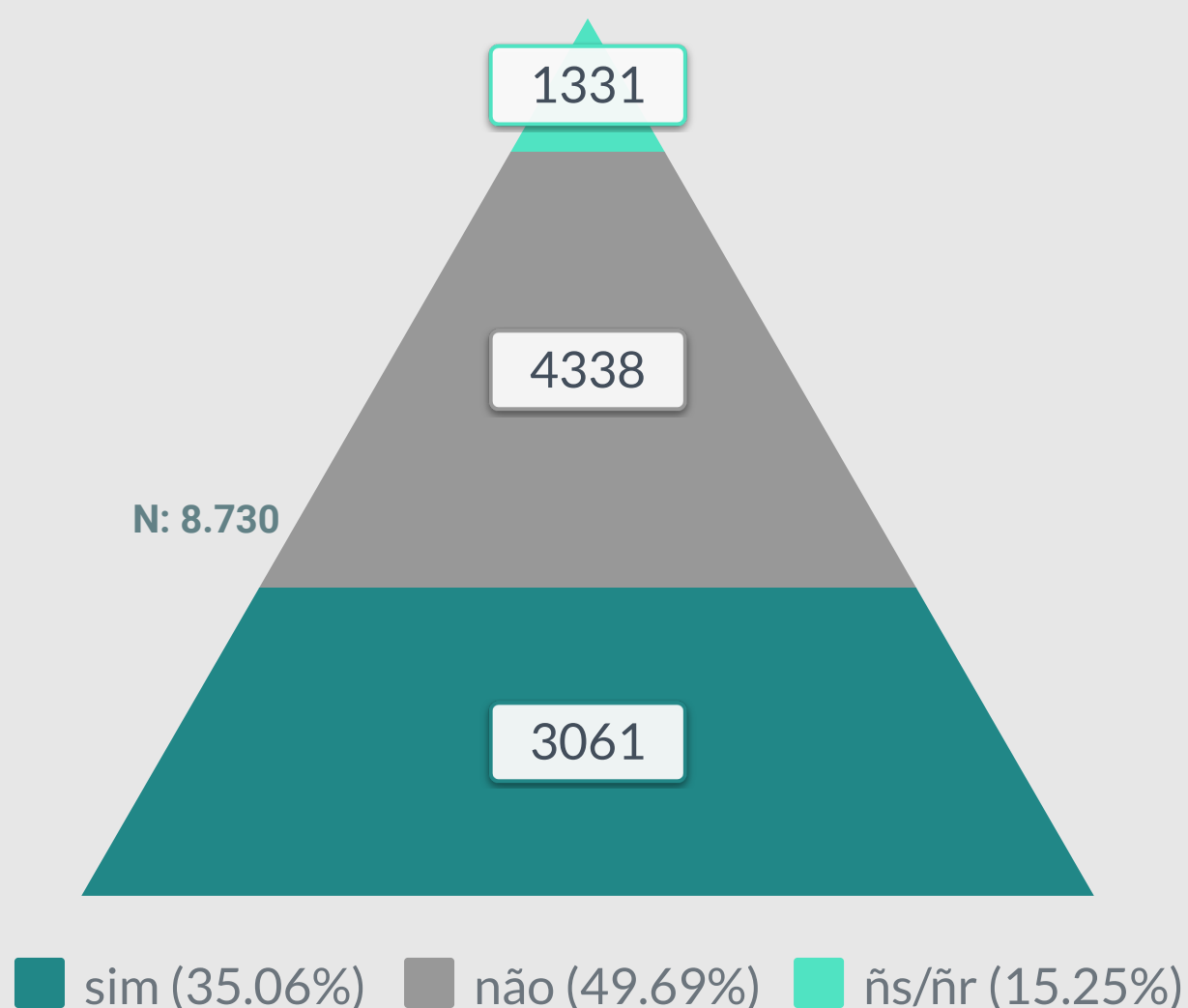
## Tipo de vitimação



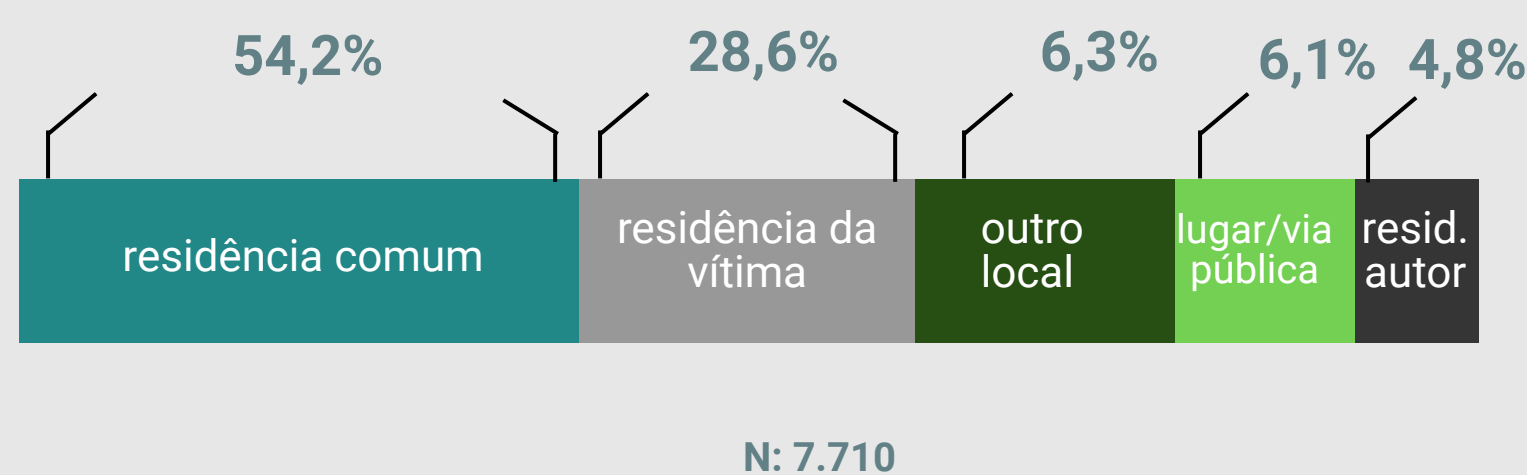
## Duração da vitimação

	2013	2014	2015	2016	2017	2018	2019	2020
Entre 1/6 meses	39	41	25	39	32	31	45	93
7 meses 1 ano	53	59	44	36	43	41	61	86
<b>Entre 2/6 anos</b>	<b>92</b>	<b>78</b>	<b>96</b>	<b>92</b>	<b>92</b>	<b>81</b>	<b>126</b>	<b>157</b>
Entre 7/11 anos	29	37	29	31	23	30	44	57
Entre 12/25 anos	29	37	34	28	25	25	54	65
Entre 26/40 anos	31	33	32	30	38	42	67	60
Mais de 40 anos	40	40	53	45	43	48	79	74
Ñs/ãr	309	383	498	539	479	470	381	312
<b>Total</b>	<b>622</b>	<b>708</b>	<b>811</b>	<b>840</b>	<b>775</b>	<b>768</b>	<b>857</b>	<b>904</b>

## Queixa/denúncia



## Local do crime



Tendo em conta o tipo de problemáticas existentes, prevalece o tipo de vitimação continuada em cerca de 73,3% das situações, com uma duração média entre os 2 e os 6 anos (12,9%). Sendo a residência comum o local mais escolhido para a "ocorrência dos crimes", em cerca de 54% das situações, já as queixas/denúncia registadas ficam-se nos 35% face ao total de autores de crime assinalados.

# Vitimação



## Tipos de Crime

		2013	2014	2015	2016	2017	2018	2019	2020
<b>Crimes contra as pessoas: vida ou integridade física</b>	Homicídio consumado	6	3	4	3	7	9	1	4
	Homicídio tentado	1	1	1	5	14	10	2	6
	Maus tratos	38	38	37	51	45	63	36	6
	Ofensas à integridade física (outra)	23	14	6	8	10	12	8	5
	Ofensas à integridade física grave	3	11	11	10	7	8	14	4
	Ofensas à integridade física simples	58	66	53	70	77	62	99	117
	Inter. tratam. médico-cirúrgicos	1	--	2	5	2	3	2	--
	Outros crimes	3	11	7	8	7	7	6	4
<b>Crimes contra as pessoas: liberdade pessoal</b>	Ameaça/coacção	65	66	78	93	101	69	102	56
	Sequestro	11	12	11	8	10	9	4	1
	Perseguição (Stalking)	--	9	7	13	--	8	6	4
	Outros crimes	4	4	2	2	4	7	3	22
<b>Crimes contra as pessoas: crimes sexuais</b>	Assédio sexual (c/ actos sexuais)	--	--	1	1	--	1	--	--
	Importunação sexual	3	1	1	2	--	1	1	3
	Violação	1	--	1	2	1	2	3	8
	Outros crimes	--	--	1	--	--	--	1	3
<b>Crimes contra as pessoas: honra e reserva da vida privada</b>	Difamação	27	3	23	22	34	18	45	71
	Devassa da vida privada	--	28	3	1	2	1	3	3
	Viol. domicílio/perturb. vida privada	26	24	26	25	26	18	14	7
	Viol.correspondência/telecomunicações	6	1	1	2	3	8	4	6
	Outros crimes	9	14	9	19	19	21	15	6
<b>Crimes contra a vida em sociedade</b>	Violação de imposições	--	--	--	2	1	1	--	1
	Falsificação de documentos	1	2	2	3	4	7	3	1
	Danos contra a natureza	1	1	--	--	--	--	--	1
	devassa da vida privada	--	--	--	18	--	--	--	5
	Violação obrigação alimentos	--	--	1	--	--	2	--	--
	Outros crimes	--	1	2	--	1	--	6	7


# Vitimação



## Tipos de Crime

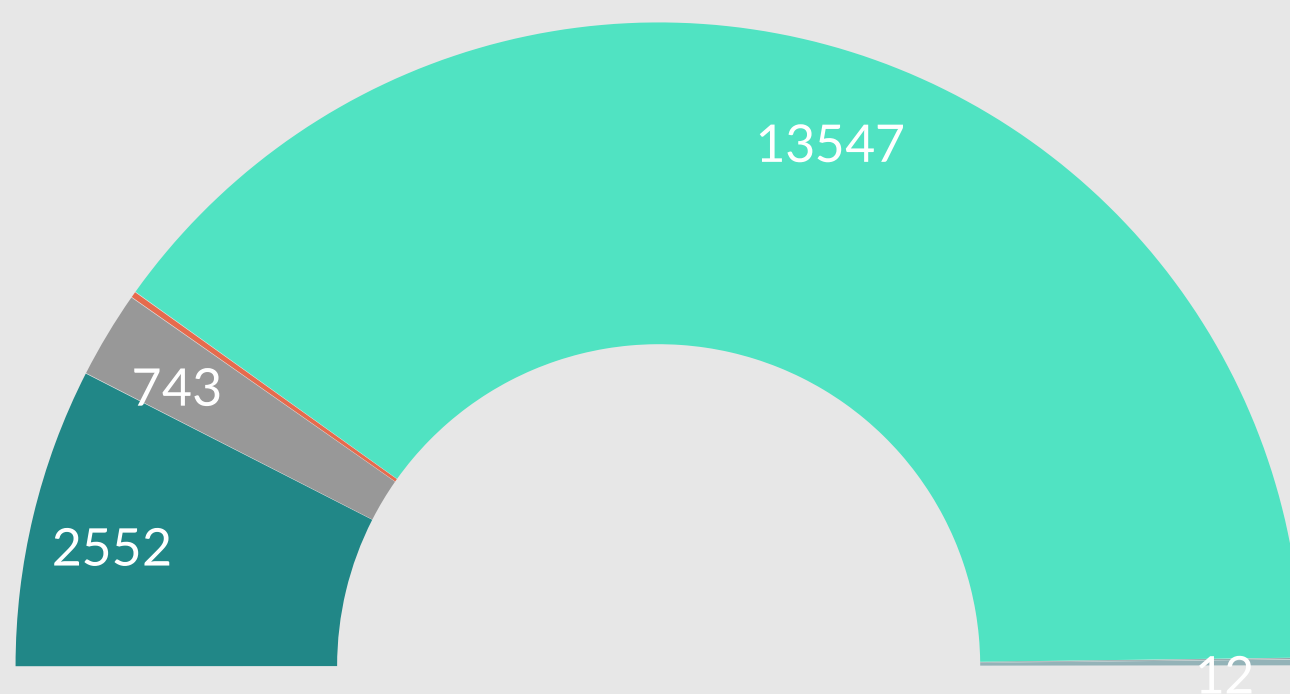
		2013	2014	2015	2016	2017	2018	2019	2020
<b>Violência Doméstica: sentido lato</b>	Crimes sexuais	3	2	3	1	2	3	5	1
	Dano	10	30	25	22	14	10	18	1
	Homicídio consumado	--	1	--	--	--	1	1	--
	Homicídio tentado	2	6	2	--	3	3	1	--
	Furto/roubo	37	36	30	33	19	24	14	4
	Violação	3	3	--	--	2	3	--	--
	Violação obrigação alimentos	2	3	2	3	2	2	--	--
	Viol.correspondência/ telecomunicações	2	7	1	7	7	2	1	1
	Devassa da vida privada	5	2	3	1	2	--	2	--
	Viol. domicílio/ perturb. vida privada	29	19	17	26	13	13	13	4
Outros crimes	18	11	6	--	9	11	20	12	
<b>Violência Doméstica: sentido estrito</b>	Ameaças/coacção	272	309	265	281	270	267	198	70
	Maus tratos físicos	385	409	450	442	435	420	520	579
	<b>Maus tratos psíquicos</b>	<b>556</b>	<b>641</b>	<b>727</b>	<b>717</b>	<b>646</b>	<b>627</b>	<b>809</b>	<b>702</b>
	Injúrias/difamação	140	198	182	199	199	170	125	50
	Natureza sexual	10	15	18	22	24	34	30	21
	Outros crimes	59	61	55	39	49	37	58	78
<b>Crimes Rodoviários</b>	Condução sem carta/sob efeito droga	1	--	--	1	--	1	--	1
	Ofensa à integridade física	--	--	--	--	1	3	--	--
	Outros crimes	--	--	--	--	--	3	1	--

# Vitimação



## Tipos de Crime

		2013	2014	2015	2016	2017	2018	2019	2020
Crimes contra o Património	Dano	13	16	13	17	19	11	7	9
	Abuso de confiança	21	17	14	17	14	15	11	17
	Furto	13	16	7	11	1	8	17	--
	Abuso de cartão bancário	7	5	6	11	9	14	7	22
	Burla	16	22	10	30	15	15	15	1
	Extorsão	9	11	9	10	3	5	16	7
	Furto: em residência	8	6	3	12	13	5	4	5
	Roubo: em residência	8	4	4	12	13	5	2	--
	Roubo por esticção	--	1	2	2	1	--	--	--
	Roubo por carteirista	--	1	--	--	1	--	--	--
	Roubo (outros roubos)	3	4	2	4	--	1	3	2
	Outros crimes	6	5	6	13	--	4	5	--
	Outros crimes	Tráfico estupefacientes	--	2	--	--	--	1	--
Discriminação racial, religiosa ou sexual		--	1	--	--	--	2	1	--
Outros crimes		3	1	4	5	5	7	9	2
Outras formas de violência	Bullying	--	1	3	--	1	1	2	--
	<b>Total</b>	<b>1928</b>	<b>2176</b>	<b>2159</b>	<b>2311</b>	<b>2166</b>	<b>2075</b>	<b>2275</b>	<b>1954</b>





© APAV | Setembro 2021

Associação Portuguesa  
de Apoio à Vítima  
Rua José Estêvão, 135 A, Piso 1  
1150-201 Lisboa  
Tel. 21 358 79 20  
apav.sede@apav.pt

instituição de solidariedade  
social – pessoa coletiva  
de utilidade pública

É PERMITIDA A REPRODUÇÃO, CITAÇÃO  
OU REFERÊNCIA COM FINS INFORMATIVOS  
NÃO COMERCIAIS, DESDE QUE  
EXPRESSAMENTE CITADA A FONTE.

[WWW.APAV.PT/ESTATISTICAS](http://WWW.APAV.PT/ESTATISTICAS)

[www.apav.pt](http://www.apav.pt)



CHAMADA GRATUITA

**116 006**

LINHA DE APOIO À VÍTIMA  
DIAS ÚTEIS DAS 08H-22H