



APAV<sup>®</sup>



associação portuguesa de

Apoio à Vítima

**ESTATÍSTICAS APAV  
VÍTIMAS DE  
VIOLÊNCIA DOMÉSTICA  
2013-2016**

# Vítimas de Violência Doméstica

## 2013-2016

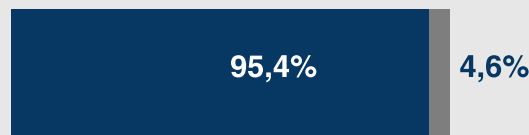
### Criminalidade registada:



**29.619 processos de apoio**



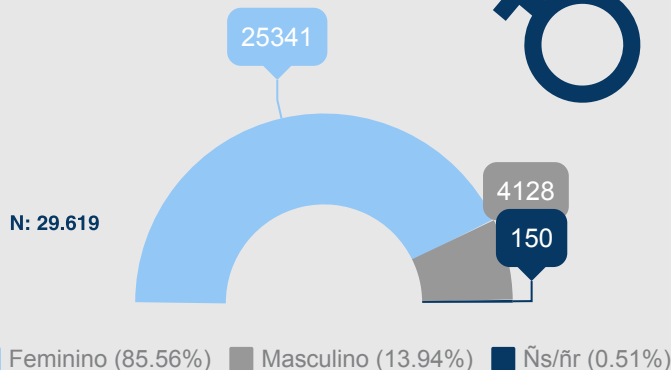
N: 71.098



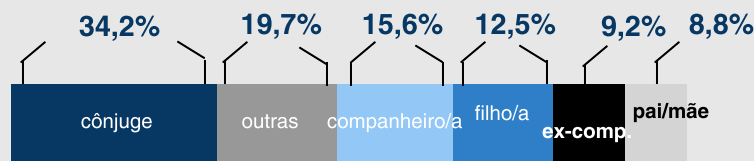
- Violência Doméstica (sentido estrito): 67.791
- Violência Doméstica (sentido lato): 3.307

Entre 2013 e 2016, a APAV registou um total de 29.619 processos de apoio a pessoas vítimas de Violência Doméstica. Estes valores traduziram-se num total de 71.098 factos criminosos.

### Sexo vítima



### Relação da vítima com autor/a do crime



Para a APAV, o crime de Violência Doméstica deve abranger todos os atos que sejam crime e praticados neste âmbito. Assim, a APAV distingue:

Violência Doméstica em sentido estrito: atos criminais enquadráveis no art. 152.º do Código Penal;  
Violência Doméstica em sentido lato: inclui outros crimes em contacto doméstico.

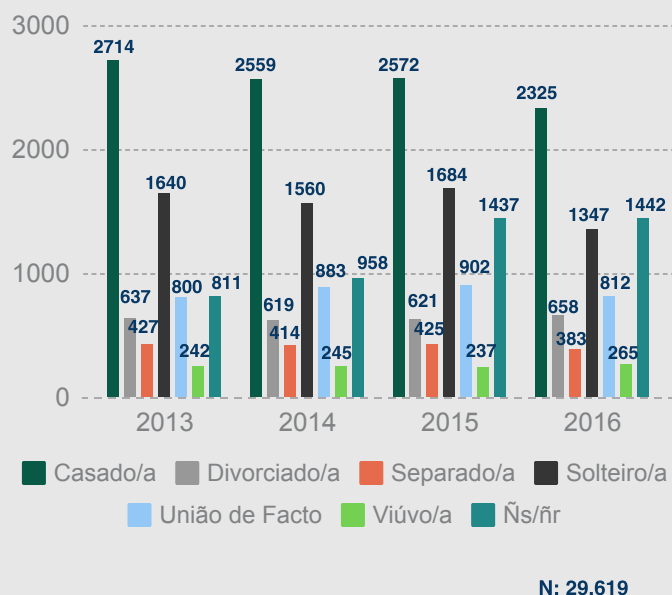
Cerca de 40% das pessoas vítimas de violência doméstica, tinha entre 26 e 55 anos.



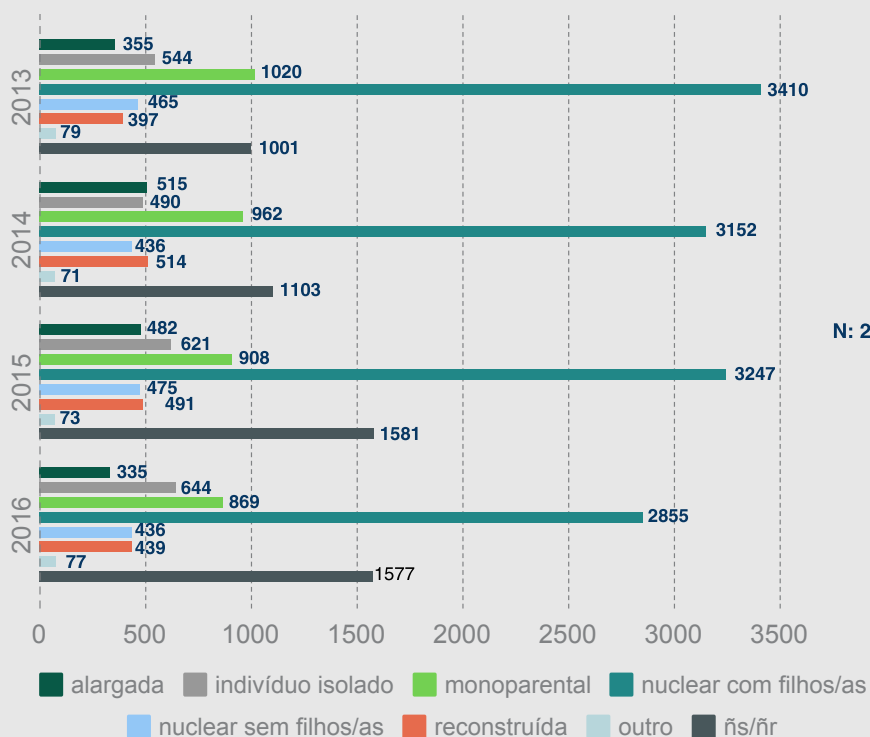
## Idade da vítima

	2013	%	2014	%	2015	%	2016	%
0-10 anos	469	6,5%	448	6,2%	475	6,1%	278	3,8%
11-17 anos	368	5,1%	375	5,2%	387	4,9%	264	3,7%
18-25 anos	464	6,4%	462	6,4%	491	6,2%	403	5,6%
26-35 anos	789	10,9%	856	11,8%	978	12,4%	938	13%
<b>36-45 anos</b>	<b>1100</b>	<b>15,1%</b>	<b>1145</b>	<b>15,8%</b>	<b>1381</b>	<b>17,5%</b>	<b>1277</b>	<b>17,7%</b>
46-55 anos	776	10,7%	784	10,8%	941	11,9%	1011	14%
56-64 anos	405	5,6%	426	5,9%	545	6,9%	540	7,5%
65 + anos	604	8,3%	664	9,2%	789	10%	757	10,5%
ñs/ñr	2296	31,6%	2078	28,7%	1891	24%	1764	24,4%
<b>Total</b>	<b>7271</b>	<b>100%</b>	<b>7238</b>	<b>100%</b>	<b>7878</b>	<b>100%</b>	<b>7232</b>	<b>100%</b>

## Estado civil da vítima



## Tipo de família da vítima

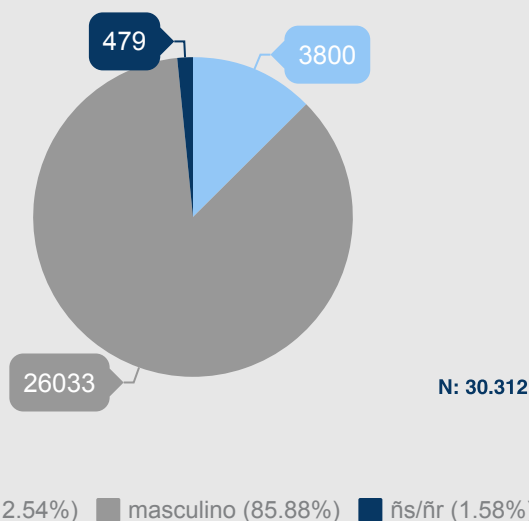


Com idades compreendidas entre os 36 e os 45 anos (cerca de 16,6%), as vítimas de violência doméstica, eram sobretudo casadas (34,3%) e pertenciam a um tipo de família nuclear com filhos/as (42,8%).

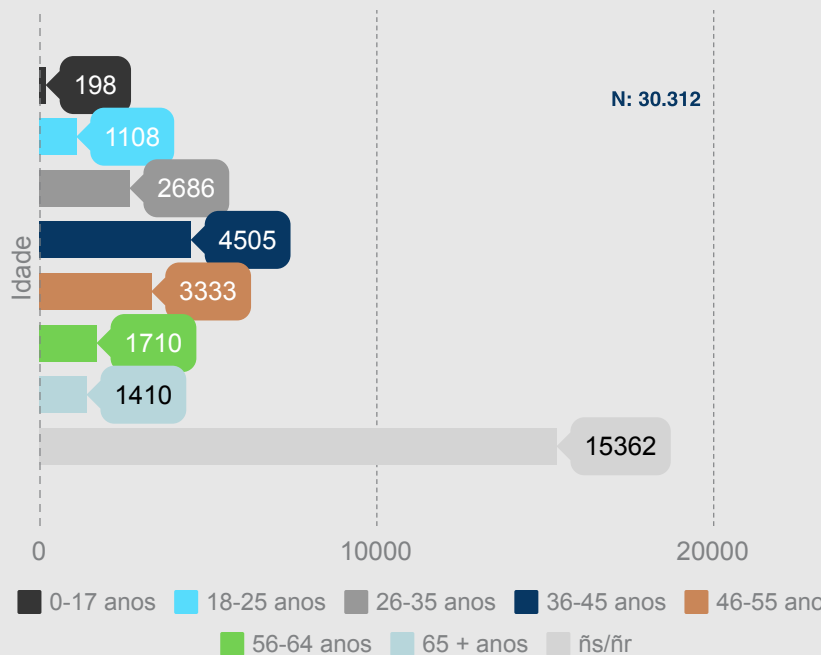
# Autor/a do crime



## Sexo do/a autor/a do crime

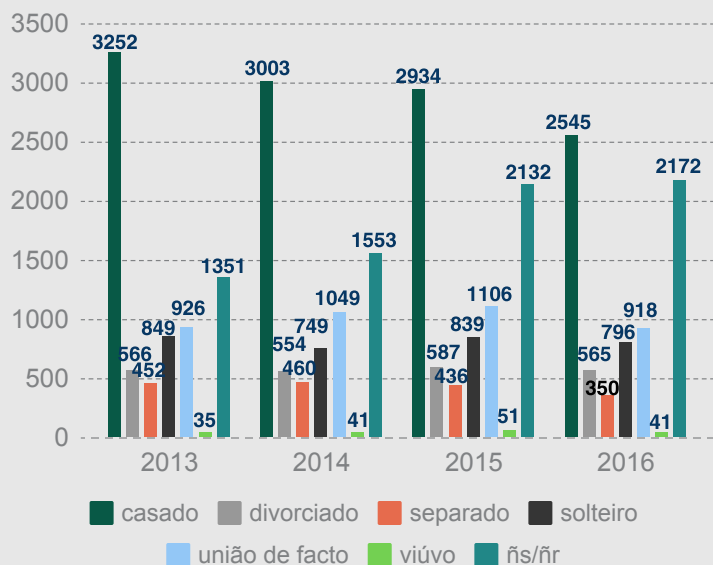


## Idade do/a autor/a do crime



O número de autores/as de crime contabilizado entre 2013 e 2016, ultrapassou o número de vítimas (29.619), ascendendo aos 30.312. Em mais de 85% das situações o/a autor/a do crime é do sexo masculino, com idades compreendidas entre os 26 e os 55 anos.

## Estado civil do/a autor/a do crime



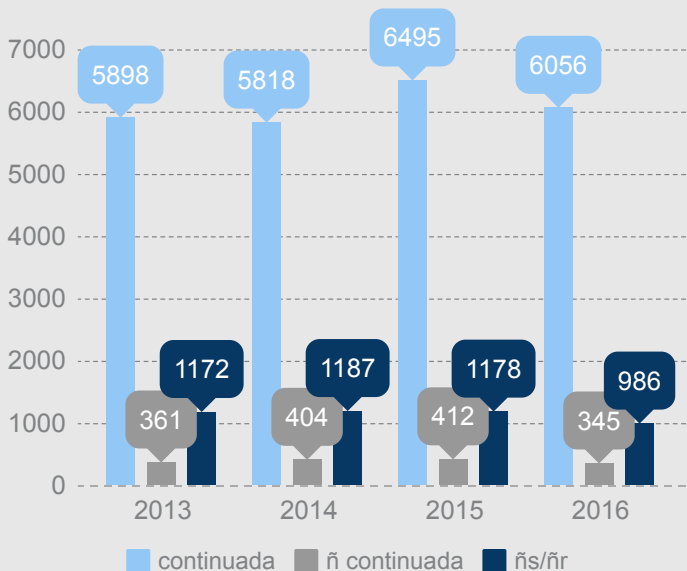
## Atividade económica

	2013	%	2014	%	2015	%	2016	%
Desempreg.	1424	19,2%	1344	18,1%	1402	17,3%	1185	16%
<b>Empreg.</b>	<b>2453</b>	<b>33%</b>	<b>2566</b>	<b>34,6%</b>	<b>2576</b>	<b>31,9%</b>	<b>2519</b>	<b>34,1%</b>
Estudante	112	1,5%	95	1,3%	105	1,3%	89	1,2%
Reformado/a	570	7,7%	553	7,5%	590	7,3%	528	7,1%
Doméstico/a	14	0,2%	19	0,3%	13	0,2%	7	0,1%
Incap. p/ trabalho	48	0,6%	59	0,8%	68	0,8%	57	0,8%
Outro	72	1%	96	1,3%	117	1,4%	100	1,4%
Ñs/ñr	2738	36,8%	2677	36,1%	452	43,8%	2902	39,3%
<b>Total</b>	<b>7431</b>	<b>100%</b>	<b>7409</b>	<b>100%</b>	<b>8085</b>	<b>100%</b>	<b>7387</b>	<b>100%</b>

# Vitimação



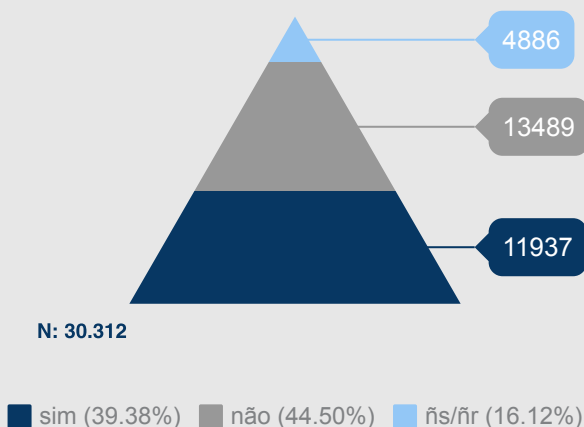
## Tipo de vitimação



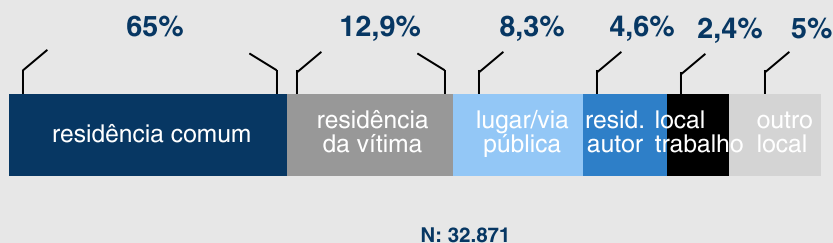
## Duração da vitimação

	2013	%	2014	%	2015	%	2016	%
Entre 1/6 meses	346	5,9%	267	4,6%	268	4,1%	324	5,4%
7 meses 1 ano	530	9%	482	8,3%	408	6,3%	374	6,2%
<b>Entre 2/6 anos</b>	<b>1192</b>	<b>20,2%</b>	<b>1124</b>	<b>19,3%</b>	<b>1082</b>	<b>16,7%</b>	892	14,7%
Entre 7/11 anos	386	6,5%	444	7,6%	401	6,2%	354	5,8%
Entre 12/25 anos	453	7,7%	564	9,7%	542	8,3%	420	6,9%
Entre 26/40 anos	237	4%	254	4,4%	255	3,9%	232	3,8%
Mais de 40 anos	60	1,1%	50	0,8%	64	1%	57	0,9%
Ñs/ñr	2694	45,6%	2633	45,3%	3475	53,5%	3403	56,2%
<b>Total</b>	<b>5898</b>	<b>100%</b>	<b>5818</b>	<b>100%</b>	<b>6495</b>	<b>100%</b>	<b>6056</b>	<b>100%</b>

## Queixa/denúncia



## Local do crime



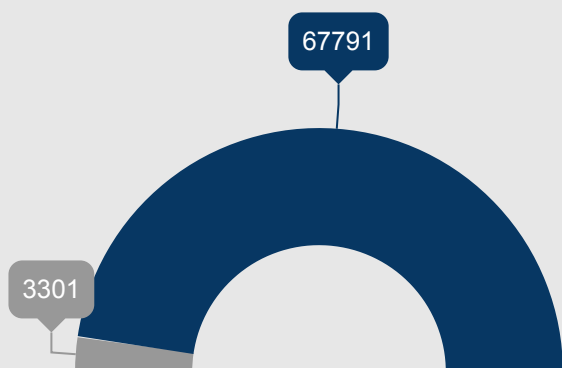
Tendo em conta o tipo de problemáticas existentes, prevalece o tipo de vitimação continuada em cerca de 80% das situações, com uma duração média entre os 2 e os 6 anos (17,7%). Sendo a residência comum o local mais escolhido para a "ocorrência dos crimes" em mais de 65% das situações, já as queixas/denúncias registadas ficam-se nos 39,4% face ao total de autores/as de crime assinalados.

# Vitimação



## Criminalidade registada

	2013	%	2014	%	2015	%	2016	%	Total	%	
<b>Violência Doméstica: sentido lato</b>	Abuso sexual de crianças	31	0,2%	31	0,2%	23	0,1%	35	0,2%	120	0,2%
	Abuso sexual de menor dependente	13	0,1%	13	0,1%	4	0,02%	7	0,04%	37	0,1%
	Abuso sexual de pessoa incapaz de resistência	3	0,02%	5	0,03%	5	0,03%	--	--	13	0,02%
	Devassa da vida privada	66	0,4%	65	0,4%	66	0,3%	57	0,3%	254	0,4%
	Coação sexual	36	0,2%	63	0,4%	36	0,2%	62	0,4%	197	0,3%
	Dano	108	0,6%	140	0,8%	131	0,7%	81	0,5%	460	0,7%
	Homicídio consumado	6	0,03%	3	0,02%	3	0,02%	4	0,02%	16	0,02%
	Furto/roubo	120	0,7%	102	0,6%	107	0,6%	76	0,4%	405	0,6%
	Homicídio tentado	34	0,2%	38	0,2%	33	0,2%	31	0,2%	136	0,2%
	Outros crimes	47	0,3%	41	0,2%	59	0,3%	42	0,3%	189	0,3%
	Subtração de menor	27	0,2%	26	0,1%	19	0,1%	10	0,1%	82	0,1%
	Violação	68	0,4%	62	0,3%	39	0,2%	41	0,2%	210	0,3%
	Violação obrigação alimentos	51	0,3%	46	0,3%	22	0,1%	28	0,2%	147	0,2%
	Viol.correspondência/telecomunicações	94	0,5%	93	0,5%	76	0,4%	77	0,5%	340	0,5%
	Viol. domicílio/perturb. vida privada	231	1,3%	171	1%	165	0,9%	134	0,8%	701	1%
<b>Violência Doméstica: sentido estrito</b>	Ameaças/coação	3107	17,9%	3273	18,4%	3171	16,8%	2710	15,9%	12.261	17,3%
	Maus tratos físicos	4683	27%	4497	25,3%	5029	26,6%	4658	27,2%	18867	26,5%
	<b>Maus tratos psíquicos</b>	<b>6403</b>	<b>36,9%</b>	<b>6625</b>	<b>37,3%</b>	<b>7325</b>	<b>38,8%</b>	<b>6729</b>	<b>39,4%</b>	<b>27082</b>	<b>38,1%</b>
	Injúrias/difamação	1647	9,5%	1919	10,8%	1943	10,3%	1713	10%	7222	10,2%
	Natureza sexual	221	1,3%	272	1,5%	388	2,1%	412	2,4%	1293	1,8%
	Outros crimes	356	2,1%	260	1,5%	256	1,4%	194	1,1%	1066	1,5%
	<b>Total</b>	<b>17.352</b>	<b>100%</b>	<b>17.745</b>	<b>100%</b>	<b>18.900</b>	<b>100%</b>	<b>17.101</b>	<b>100%</b>	<b>71.098</b>	<b>100%</b>



■ V.D. - sentido lato (4.64%) ■ V.D. - sentido estrito (95.36%)



© APAV | Novembro 2017

**SEDE | Unidade de Estatística:**  
**Rua José Estêvão, 135 A, Piso 1, 1150-201 Lisboa**  
**Tel. 21 358 79 20**  
**apav.sede@apav.pt**

**instituição particular de solidariedade social - pessoa coletiva de utilidade pública**

**WWW.APAV.PT/ESTATISTICAS**



CHAMADA GRATUITA

**116 006**

LINHA DE APOIO À VÍTIMA  
DIAS ÚTEIS DAS 09H - 19H