



ESTATÍSTICAS APAV 2017
**GABINETE DE APOIO À VÍTIMA
SANTARÉM**

APAV[®]

associação portuguesa de
Apoio à Vítima

Índice

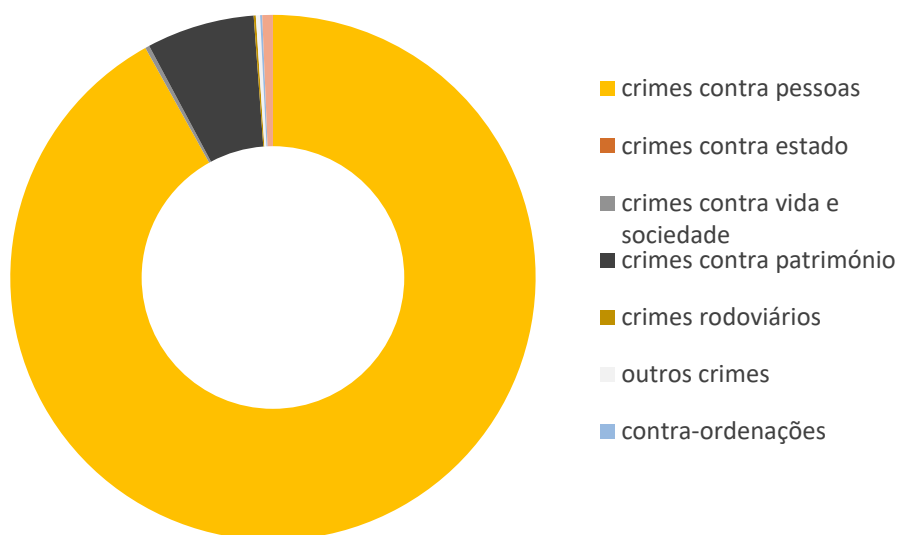
1. Dados gerais	1
2. Caracterização da Vítima	6
3. Caracterização do Autor do Crime	12
4. Caracterização da Vitimação	14

Santarém | 2017



No que diz respeito ao ano de 2017, o GAV de Santarém registou um total de **302 processos** de apoio à vítima e **258 vítimas directas** de crimes & outras formas de violência.

Crimes registados & outras formas de violência



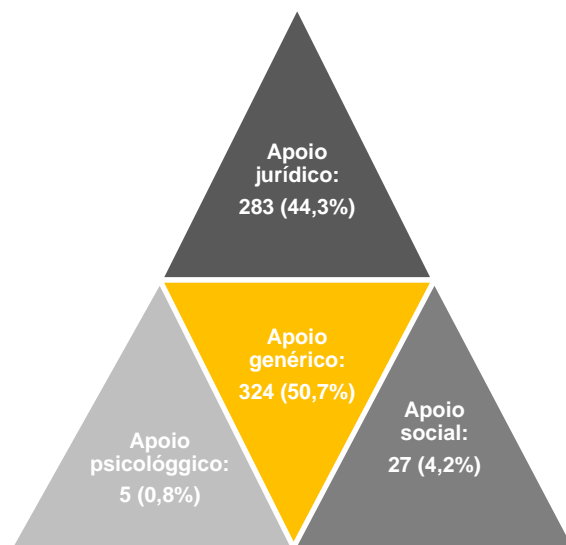
Relativamente aos crimes e outras formas de violência registados, o destaque vai para os **Crimes Contra as Pessoas**, com uma dimensão de cerca de **92%** face ao total. De entre estes, o destaque vai para os crimes de **maus tratos físicos e de maus tratos psíquicos**.

ESTATÍSTICAS APAV

GABINETE DE APOIO À VÍTIMA DE SANTARÉM

Crimes registados & outras formas de violência		N	%
Crimes contra as pessoas: vida ou integridade física	Ofensa à integridade física (simples)	16	2,1
	Ofensa à integridade física (grave)	5	0,7
	Violência Doméstica (maus tratos físicos e psíquicos – 152º)	566	73,7
	Maus tratos (institucionais e outros)	6	0,8
Crimes contra as pessoas: liberdade pessoal	Ameaça/coacção	23	3
	Perseguição (Stalking)	23	3
	Outros crimes contra a liberdade	1	0,1
Crimes contra as pessoas: sexuais	Violação (crianças ou adultos)	6	0,8
	Importunação sexual	1	0,1
	Aliciamento de menores para fins sexuais	1	0,1
	Outros crimes sexuais	1	0,1
Crimes contra as pessoas: honra	Difamação/injúrias	14	1,8
	Violação de domicílio ou perturbação da vida privada	24	3,1
	Devassa da vida privada/gravações e fotografias ilícitas	5	0,7
	Violação de correspondência ou de telecomunicações	11	1,4
	Outros crimes contra a honra	3	0,4
Crimes contra a vida em sociedade		2	0,3
	Violação da obrigação de alimentos		
Crimes contra o Património	Furto: outros furtos	3	0,4
	Roubo em residência	3	0,4
	Outros roubos	1	0,1
	Dano	27	3,5
	Burla	3	0,4
	Extorsão	3	0,4
	Outros contra o património	11	1,4
Crimes Rodoviários	Condução sob efeito do álcool/droga	1	0,1
Outros crimes	Escravidão	1	0,1
	Cibercrime	1	0,1
Contra-ordenações Outras formas de violência	Outras contra-ordenações	1	0,1
	Bullying	5	0,7
Total		768	100

Tipo de Apoio Prestado



Dos diversos tipos de apoio prestados pelo gabinete de apoio à vítima de Santarém, o **apoio genérico** foi o mais assinalado com **mais de 50%** dos registos.

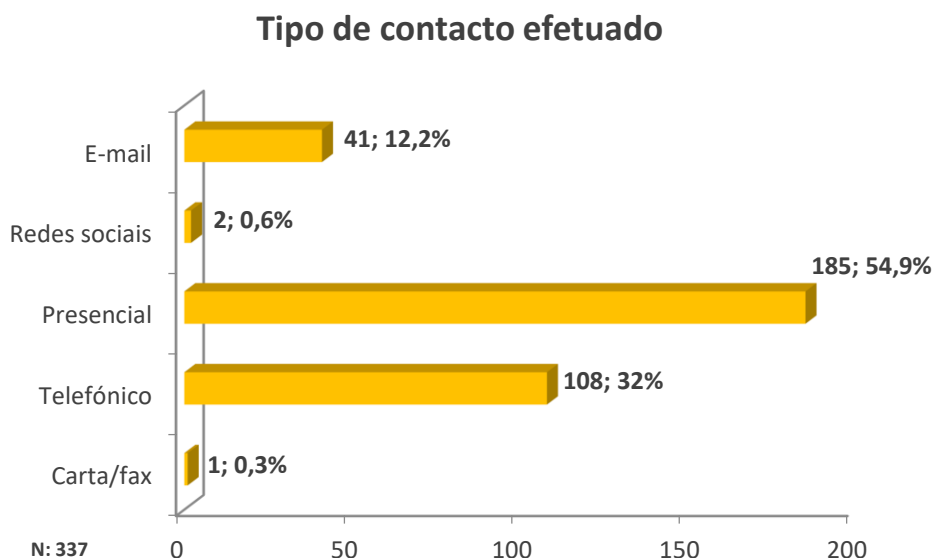
A conexão entre a APAV e outras entidades, é o espelho do trabalho de cooperação e multidisciplinaridade existente no trabalho diário da Associação. No Gabinete de Apoio à Vítima de Santarém, os Órgãos de Polícia Criminal, no seu conjunto, foi a entidade que mais cooperou com a APAV **(26,9%)**.

Cooperação com outras entidades	N	%
ACT (Autoridade para as Condições do Trabalho)	2	0,5
Câmara Municipal	6	1,4
CPCJ (Comissão de Protecção de Crianças e Jovens)	44	10,5
Escola	2	0,5
GNR	59	14
IEFP (Instituto do Emprego e Formação Profissional)	1	0,2
INEM (Instituto Nacional de Emergência Médica)	2	0,5
Juntas de Freguesia	1	0,2
LNES (Linha Nacional de Emergência Social)	2	0,5
Outros	112	26,6
PJ (Polícia Judiciária)	2	0,5
PSP (Polícia de Segurança Pública)	52	12,4
Santa Casa de Misericórdia	2	0,5
SEF (Serviço de Estrangeiros e Fronteiras)	1	0,2
Segurança Social	38	9
Serviços do Ministério Público	50	11,9
Tribunal	13	3,1
Unidade de saúde	32	7,6
Total	421	100

ESTATÍSTICAS APAV

GABINETE DE APOIO À VÍTIMA DE SANTARÉM

Os meios de contacto mais comuns com a APAV são a via **presencial (54,9%)** e a via **telefónica (32%)**. Nos últimos anos a utilização das novas tecnologias tem vindo a aumentar, como se pode verificar com os contactos efectuados via email (12,2%).



Os contactos efetuados para o GAV de Santarém foram, maioritariamente, efetuados pelos/as **próprios/as utentes (64,1%)**, seguindo-se os contactos de familiares (20,8%).

Quem efectuou o contacto	N	%
Amigo	29	8,6
Familiar	70	20,8
Instituição	8	2,4
Outro	14	4,2
Próprio	216	64,1
Total	337	100

ESTATÍSTICAS APAV

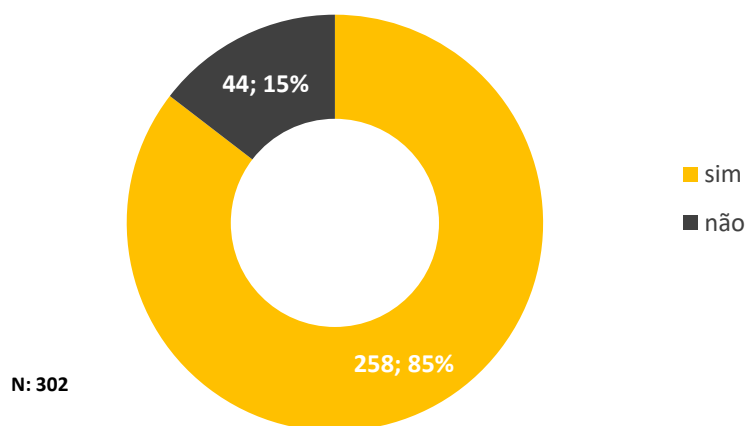
GABINETE DE APOIO À VÍTIMA DE SANTARÉM

No que diz respeito à forma como os/as utentes chegam ao Gabinete, os encaminhamentos obtidos através de **amigos (34,8%)** foram os mais significativos.

Encaminhamento para o GAV de Santarém	N	%
Amigo	65	34,8
Comunicação social	12	6,4
CPCJ	12	6,4
Estabelecimento de ensino	4	2,1
Estabelecimento de saúde	10	5,3
Familiar	13	7,0
Segurança social	5	2,7
CIG	1	0,5
LNES	1	0,5
Outro	21	11,2
Tribunal	1	0,5
Vizinho	5	2,7
Autarquia	5	2,7
ONG/IPSS	3	1,6
GNR	8	4,3
PJ	4	2,1
PSP	17	9,1
Total	187	100

Do total de processos assinalados pelo Gabinete de Apoio à Vítima de Santarém, em **85%** das situações sinalizadas verificava-se a **existência de crime**.

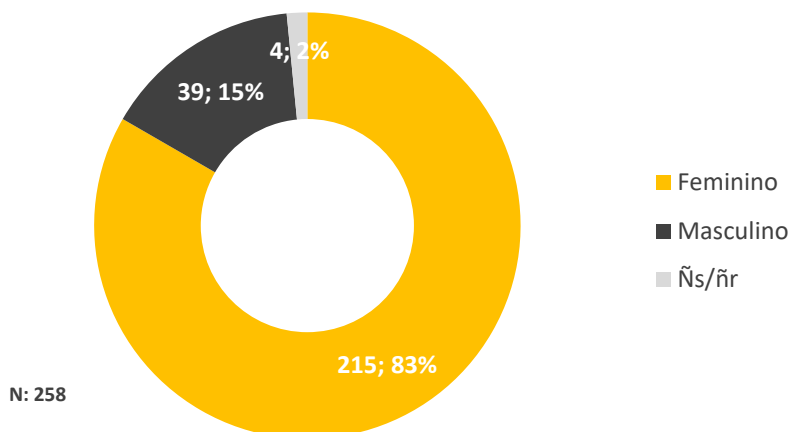
Existência de Crime



Caracterização da Vítima

Das 302 utentes, 258 foram vítimas de crime, e de entre estas **cerca de 83%** eram do **sexo feminino**, com idades compreendidas entre os **35 e os 44 anos (23,3%)**.

Sexo da vítima



Idade da Vítima	N	%
0-3 anos	--	
4-5 anos	3	1,2
6-10 anos	14	5,4
11-17 anos	7	2,7
18-24 anos	13	5
25-34 anos	24	9,3
35-44 anos	60	23,3
45-54 anos	35	13,6
55-64 anos	24	9,3
65 + anos	28	10,9
ñs/ñr	50	19,4
Total	258	100

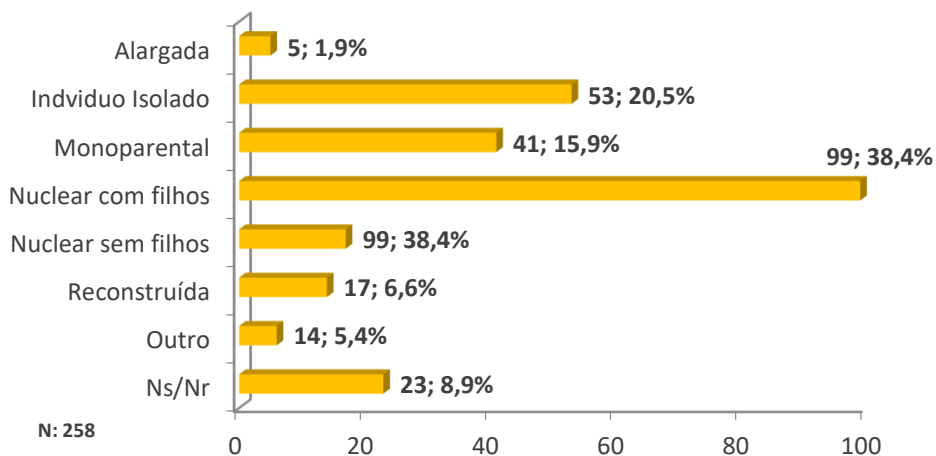
ESTATÍSTICAS APAV

GABINETE DE APOIO À VÍTIMA DE SANTARÉM

As vítimas **casadas (31%)** foram os principais alvos dos/as autores de crime, pertencendo em cerca de **38% a famílias nucleares com filhos**.

Estado civil	N	%
Casado/a	80	31
Divorciado/a	28	10,9
Separado/a	19	7,4
Solteiro/a	54	20,9
União de facto	36	14
Viúvo/a	16	6,2
Ñs/ñr	25	9,7
Total	258	100

Tipo de família da vítima



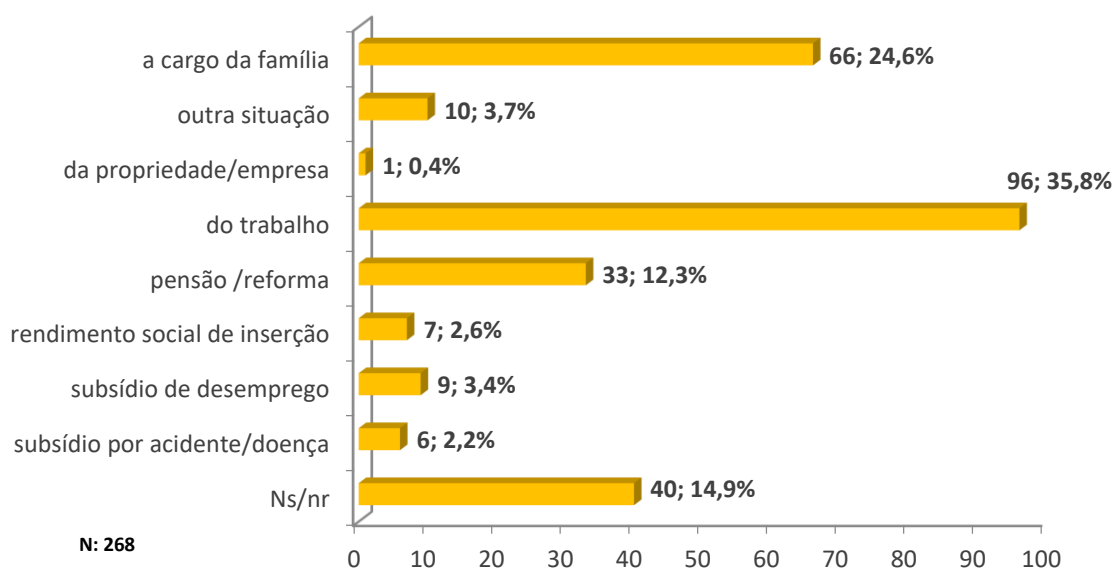
ESTATÍSTICAS APAV

GABINETE DE APOIO À VÍTIMA DE SANTARÉM

Dos níveis de escolaridade referenciados, destacam-se o **ensino superior (9,3%)** e o **ensino secundário (7,4%)**. No que diz respeito ao principal meio de vida da vítima, cerca de **36%** encontravam-se **a trabalhar**. No entanto um número ainda significativo encontrava-se a cargo da família (24,6%).

Escolaridade	N	%
Pré-escolar	11	4,3
Nenhum - não saber ler/escrever	1	0,4
Nenhum – sabe ler/escrever	2	0,8
Ensino básico 1º ciclo	8	3,1
Ensino básico 2º ciclo	8	3,1
Ensino básico 3º ciclo	8	3,1
Ensino secundário	19	7,4
Pós-secundário	1	0,4
Ensino superior	24	9,3
Outro	--	--
ñs/ñr	176	68,2
Total	258	100

Principal meio de vida



GABINETE DE APOIO À VÍTIMA DE SANTARÉM VÍTIMAS APOIADAS (2017)

CONCELHO	N	%
Sertã	1	0,4
Caldas da Rainha	1	0,4
Leiria	3	1,2
Marinha Grande	1	0,4
Alenquer	1	0,4
Amadora	1	0,4
Azambuja	5	1,9
Lisboa	1	0,4
Portalegre	1	0,4
Vila Nova de Gaia	1	0,4
Abrantes	4	1,6
Alcanena	6	2,3
Almeirim	19	7,4
Alpiarça	1	0,4
Benavente	6	2,3
Cartaxo	13	5,0
Chamusca	3	1,2
Coruche	6	2,3
Entroncamento	6	2,3
Ferreira do Zêzere	2	0,8
Golegã	2	0,8
Ourém	1	0,4
Rio Maior	8	3,1
Salvaterra de Magos	7	2,7
Santarém	111	43,0
Sardoal	1	0,4
Tomar	6	2,3
Torres Novas	7	2,7
Vila Nova da Barquinha	2	0,8
Não sabe/Não responde	31	12,0
TOTAL	258	100

Legenda

Sem registos

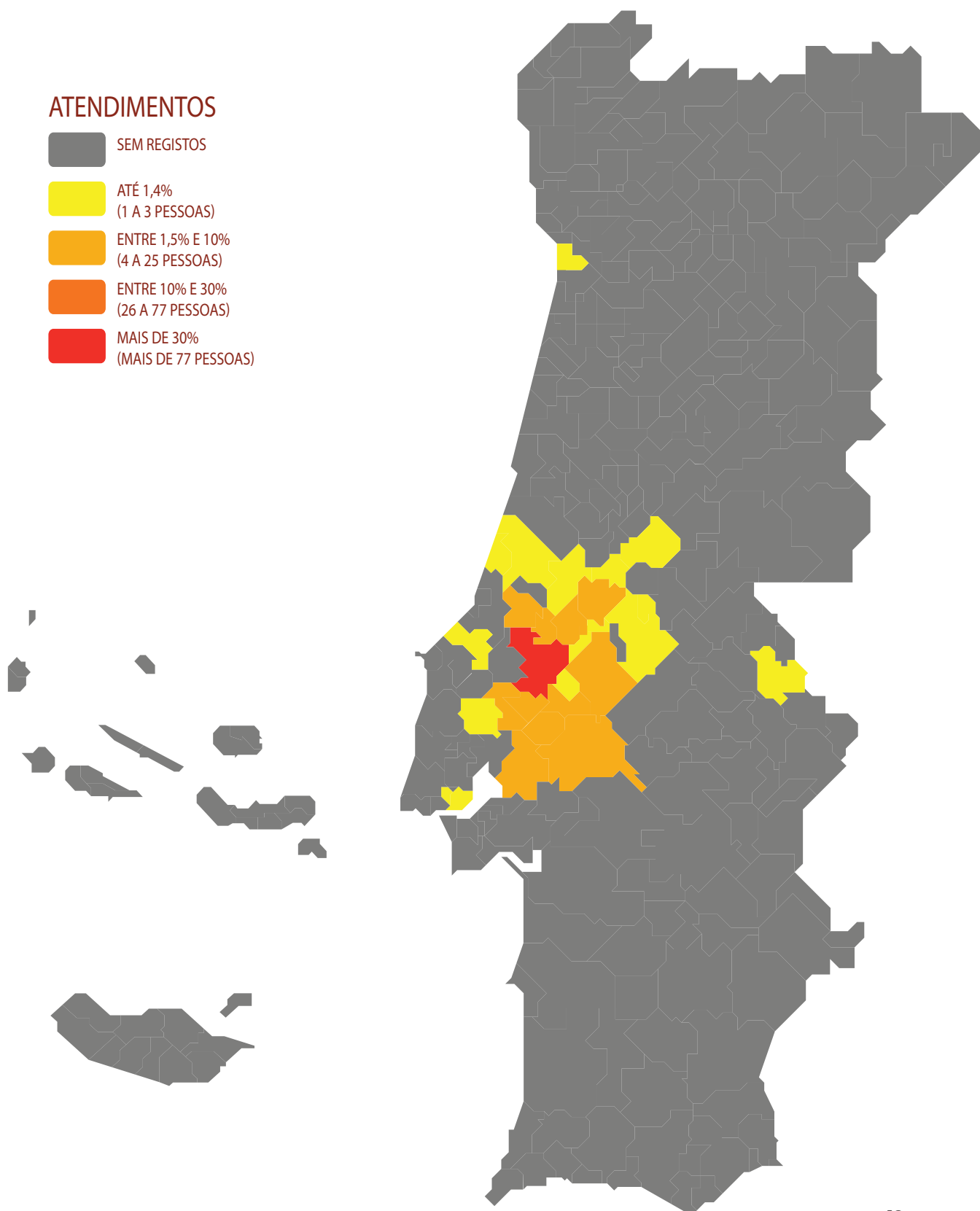
Entre 0% e 1,4%

Entre 1,5% e 10%

Entre 10% e 30%

Mais de 30%

ATENDIMENTOS

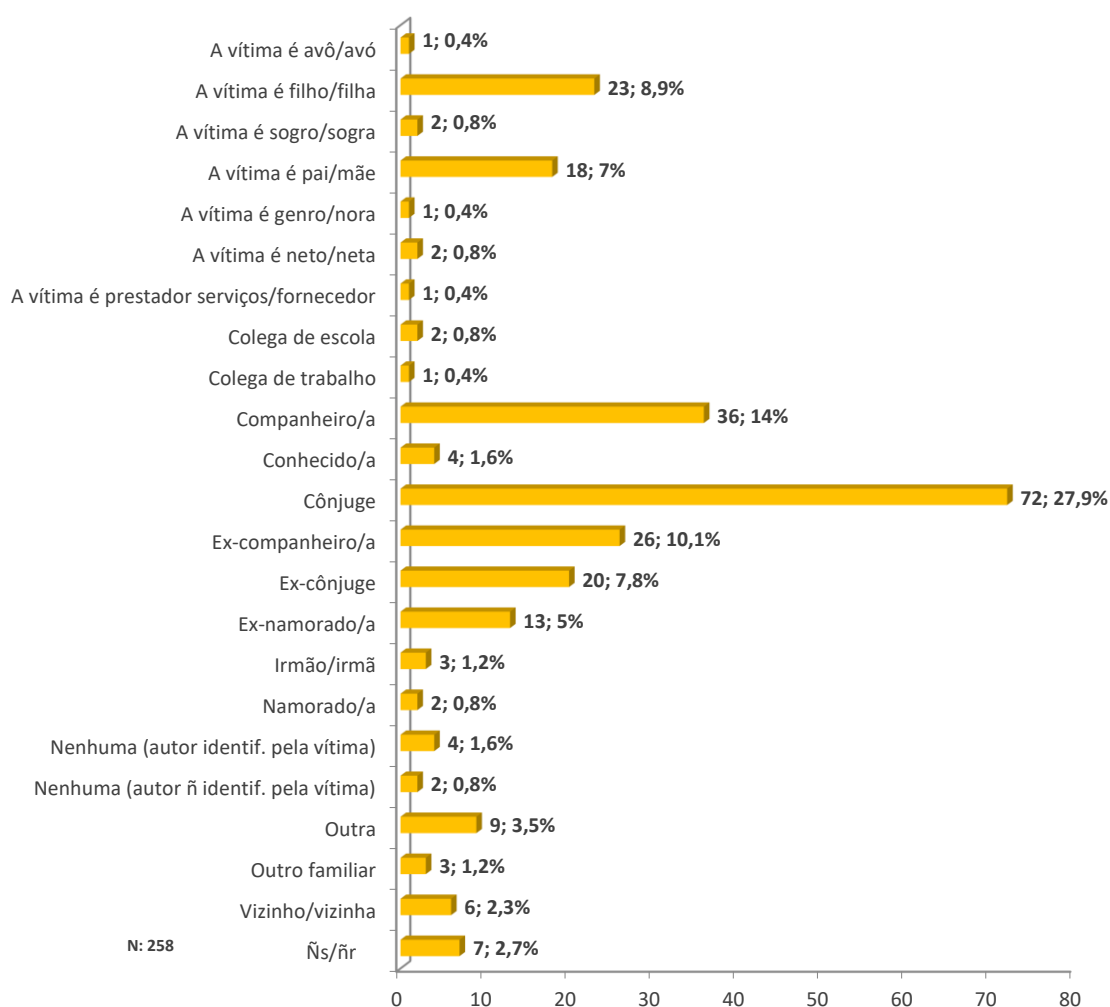


ESTATÍSTICAS APAV

GABINETE DE APOIO À VÍTIMA DE SANTARÉM

O contexto das relações de intimidade continua a sobressair no que diz respeito à relação da vítima com o/a autor/a do crime. As relações de **cônjuge, companheiro/a, ex-cônjuge, ex-companheiro/a, ex-namorado/a e namorado/a** no seu conjunto totalizam **65,6%** das relações existentes entre vítima e autor/a do crime. No entanto, uma das relações que mais sobressaiu em 2017 no Gabinete de Apoio à Vítima de Santarém a relação em que a vítima é **filho/a (8,9%)**.

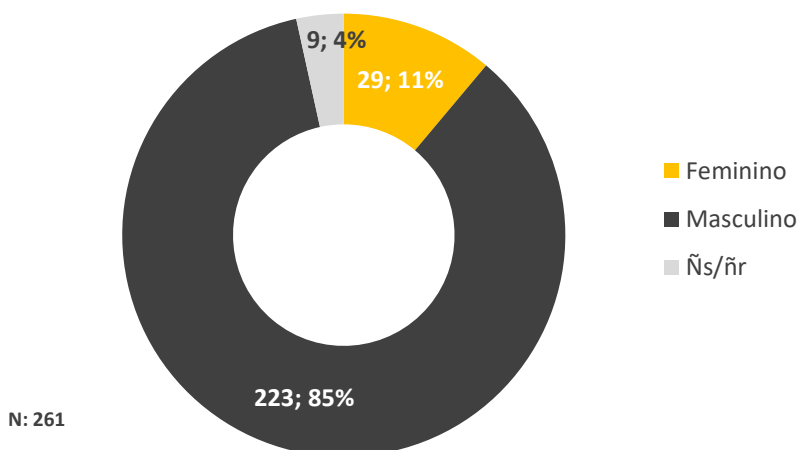
Relação da vítima com autor do crime



Caracterização do Autor do Crime

Cerca de **85%** dos/as 261 autores/as de crime registados/as pelo gabinete de apoio à vítima de Santarém em 2017, eram do **sexo masculino**, com idades compreendidas entre os **35 e os 54 anos (33,7%)**.

Sexo do autor do crime



Idade do Autor	N	%
11-17 anos	7	2,7
18-24 anos	5	1,9
25-34 anos	25	9,6
35-44 anos	48	18,4
45-54 anos	40	15,3
55-64 anos	19	7,3
65 + anos	15	5,7
ñs/ñr	102	39,1
Total	261	100

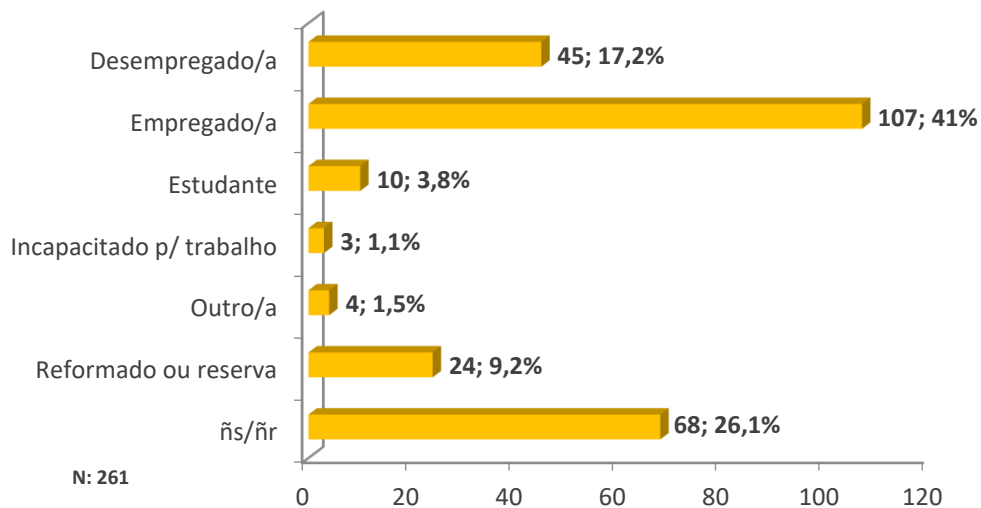
ESTATÍSTICAS APAV

GABINETE DE APOIO À VÍTIMA DE SANTARÉM

Tal como no caso das vítimas, também o/a autor/a do crime se encontrava maioritariamente no estado civil de **casado/a (33%)**, seguindo-se os/as solteiros/as (11,5%). Em **cerca de 41%** das situações, estes/as encontravam-se **empregados/as**.

Estado civil Autor	N	%
Casado/a	86	33
Divorciado/a	25	9,6
Separado/a	27	10,3
Solteiro/a	30	11,5
União de facto	44	16,9
Viúvo/a	--	--
ñs/ñr	49	18,8
Total	261	100

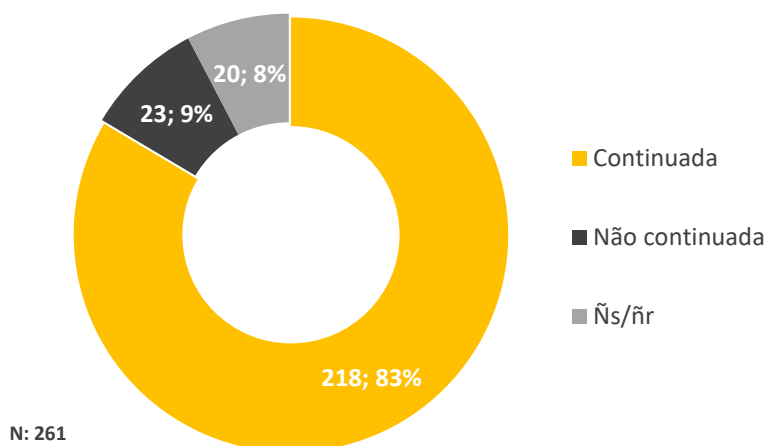
Atividade económica do autor do crime



Caracterização da Vitimação

O tipo de **vitimação continuada (83%)**, com uma duração entre **2 e 6 anos (12,6%)** prevaleceu no ano de 2017 no gabinete de apoio à vítima de Santarém.

Tipo de Vitimação



Duração da Vitimação	N	%
Entre 1 e 6 meses	16	7,3
Entre 7 meses e 1 ano	19	8,7
Entre 2 e 6 anos	33	15,1
Entre 7 e 11 anos	17	7,8
Entre 12 e 20 anos	20	9,2
Mais de 20 anos	11	5
ñs/ñr	102	46,8
Total	218	100

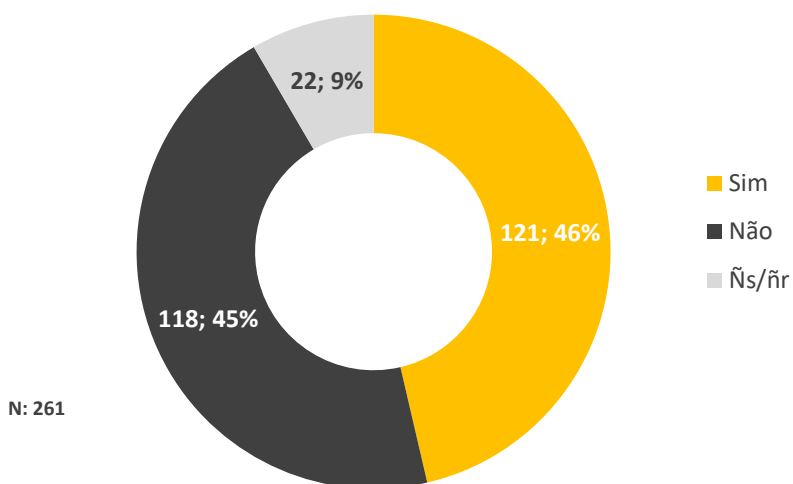
ESTATÍSTICAS APAV

GABINETE DE APOIO À VÍTIMA DE SANTARÉM

Em **mais de 50%** das situações, o local do crime mais referenciado em 2017 foi a **residência comum** (da vítima e do/a autor/a), seguindo-se a residência da vítima (18,2%). Das situações que chegaram ao gabinete de apoio à vítima de Santarém em 2017, **46%** foram alvo de **queixa numa entidade policial**.

Local do Crime	N	%
Escola	5	1,7
Local de trabalho	8	2,7
Lugar/Via pública	34	11,6
Outro local	4	1,4
Instituição de Acolhimento	3	1
Loja/centro comercial	1	0,3
Viatura Automóvel	3	1
Outra residência	4	1,4
Residência comum	150	51,4
Residência do Autor	25	8,6
Residência da Vítima	53	18,2
Unidade de Saúde	2	0,7
Total	292	100

Existência de queixa/denúncia



© APAV | Março 2018

SEDE
Rua José Estêvão, 135 A, Piso 1, 1150-201 Lisboa
Tel. 21 358 79 20
apav.sede@apav.pt

instituição de solidariedade social - pessoa coletiva de utilidade pública

É PERMITIDA A REPRODUÇÃO, CITAÇÃO OU REFERÊNCIA COM FINS INFORMATIVOS
NÃO COMERCIAIS, DESDE QUE EXPRESSAMENTE CITADA A FONTE.

WWW.APAV.PT/ESTATISTICAS

