

# Estudo Gfk – Consignação IRS

## Algumas conclusões:

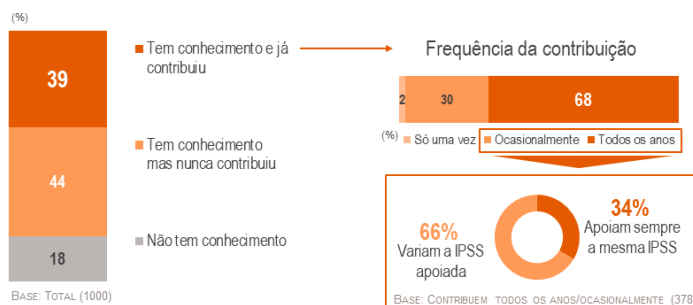
### 1. Consignação de IRS

- 61% da população não faz consignação de IRS
- 18% da população não sabe que o pode fazer



### Doação de parte do IRS

“Vamos agora falar de uma forma específica de contribuição para as IPSS: através da doação de uma percentagem do valor a pagar na declaração anual de IRS. Ou seja, esta é uma modalidade através da qual, uma parte do valor a pagar anualmente de IRS, em vez de reverter para o Estado, é atribuído a uma IPSS da escolha do contribuinte, sem qualquer custo adicional para este.”



### 2. A consignação de IRS é apontada pelos inquiridos como o 3º meio mais adequado de contribuição para IPSS's

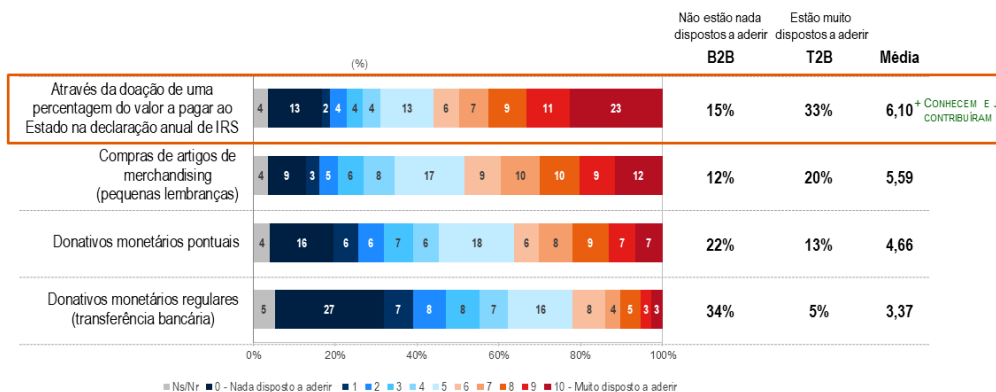


### Meios mais adequados de contribuição para IPSS



### 3. 60% dos inquiridos dão classificação de 6 ou + (em 10) quanto à disponibilidade de adesão à Consignação de IRS

#### Disponibilidade para adesão às diferentes formas de contribuição para IPSS



BASE: TOTAL (1000)

P.10

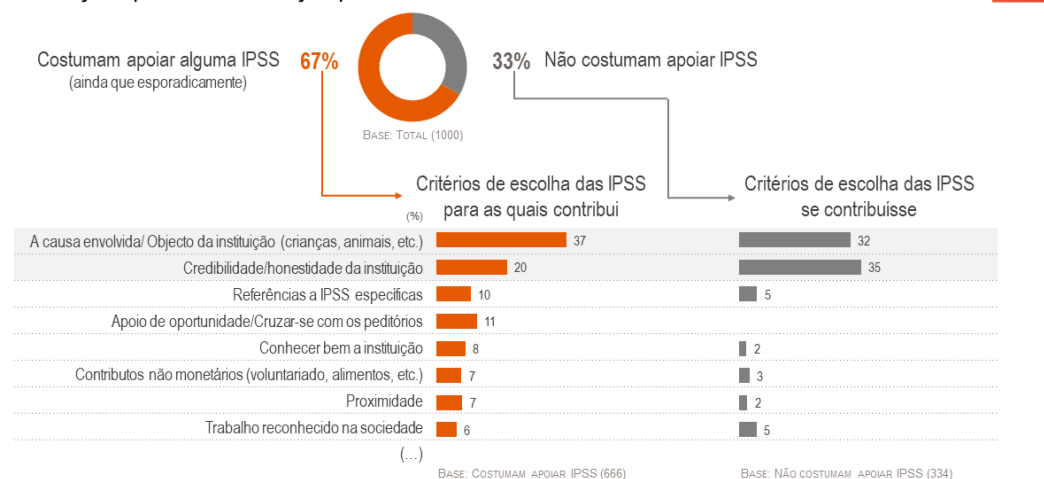
© GfK | 2018

24

### 4. 67% dos inquiridos que costumam apoiar uma IPSS indicam como maiores motivações:

- Natureza da causa
- Credibilidade da instituição

#### Motivações para a contribuição para IPSS



P.11a; P.11; P.11b

© GfK | 2018

25

## 5. Dos 44% dos inquiridos que conhecem esta forma de contribuição mas não consignam:

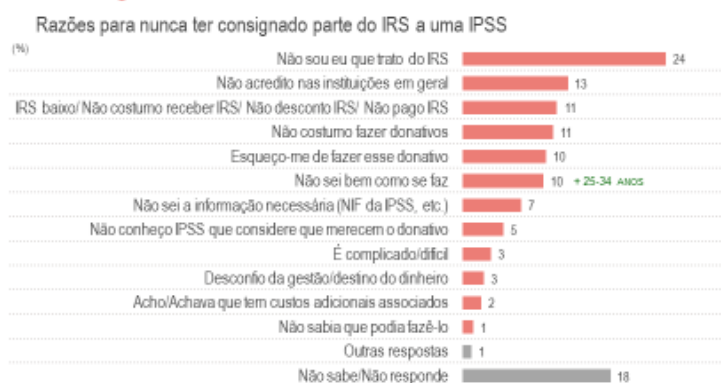
- 27% (cerca de 1/3) não o faz porque se esquece, não sabe como ou não tem informação
- 24% não o faz por não ser o próprio a fazer a entrega da sua declaração de IRS



### Doação de parte do IRS: barreiras

**44%** têm conhecimento da forma de contribuir, mas nunca o fizeram

BASE: TOTAL (1000)



BASE: TEM CONHECIMENTO MAS NUNCA CONTRIBUÍRAM (387)

P.18

© GfK | 2018

28

## 6. Concordância com este tipo de contribuição

- 89% dos inquiridos concorda com esta forma de doação
- 91% dos inquiridos concorda que seja mantida



### Concordância com este tipo de contribuição

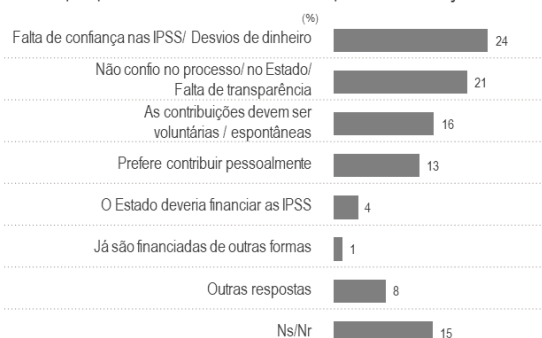
**89%** + STATUS A  
Concordam com esta forma de doação



**11%**  
Não concordam com esta forma de doação

BASE: TOTAL (1000)

#### Razões porque não concordam com este tipo de contribuição



BASE: NÃO CONCORDAM COM ESTA FORMA DE CONTRIBUIÇÃO PARA AS IPSS ATRAVÉS DA DECLARAÇÃO ANUAL DE IRS (112)

**91%** + STATUS A  
Concordam que seja mantida



**9%**  
Não concordam que seja mantida

BASE: TOTAL (1000)

P.21; P.21.1; P.22

© GfK | 2018

30

# METODOLOGIA

## METODOLOGIA



### Universo

O Universo deste projeto é constituído conjunto de indivíduos, de ambos os géneros, com idade superior a 25 anos, residentes em lares privados em Portugal Continental com internet.

### Seleção da Amostra

Os respondentes foram selecionados através do método de quotas, com base numa matriz que cruzou as variáveis Sexo, Idade, Região e Habitat/Dimensão dos agregados populacionais.

### Amostra

A amostra foi constituída por **1000 entrevistas**, com a seguinte distribuição geográfica:

Região	# entrevistas
Norte Litoral	201
Grande Porto	134
Interior	130
Centro Litoral	158
Grande Lisboa	284
Alentejo	48
Algarve	45
<b>TOTAL</b>	<b>1000</b>

Os resultados foram ponderados para reequilibrar algumas variáveis de forma a que sejam mais representativos do Universo em estudo (em particular, ao nível do status social).

## METODOLOGIA



### Recolha da informação

A informação foi recolhida através de entrevista online, usando o sistema CAWI (Computer Assisted Web Interview).

O questionário foi elaborado pela GfK, a partir dos objetivos enumerados e com base nas indicações do Cliente, tendo aprovado este a formulação final do questionário.

O trabalho de campo decorreu entre os dias 28 de setembro e 8 de outubro de 2018.

# 1. CARATERIZAÇÃO DA AMOSTRA



© GfK | 2018

10



## Perfil sociodemográfico

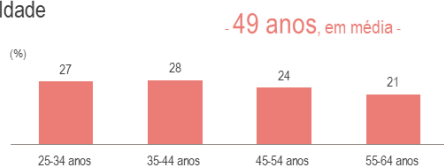
### Género



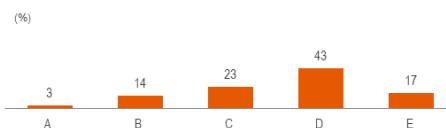
### Dimensão do agregado



### Idade



### Status social



BASE: TOTAL (1000)

D.0.1; D.0.2; D.1; D.2; D.3; D.4; D.5; D.6

© GfK | 2018

11